

# INFORME DE AUDITORÍA DE CUENTAS ANUALES ABREVIADAS EMITIDO POR UN AUDITOR INDEPENDIENTE

**A los fundadores de la Fundación Oceana:**

## *Opinión*

Hemos auditado las cuentas anuales abreviadas adjuntas de la FUNDACIÓN OCEANA, que comprenden el balance de situación abreviado a 31 de diciembre de 2023, la cuenta de resultados abreviada y la memoria abreviada correspondientes al ejercicio anual terminado en dicha fecha.

En nuestra opinión las cuentas anuales abreviadas adjuntas expresan, en todos los aspectos significativos, la imagen fiel del patrimonio y de la situación financiera de la FUNDACIÓN OCEANA a 31 de diciembre de 2023, así como de sus resultados correspondientes al ejercicio anual terminado en dicha fecha, de conformidad con el marco normativo de información financiera que resulta de aplicación (que se identifica en la nota 2 de la memoria abreviada adjunta) y, en particular, con los principios y criterios contables contenidos en el mismo.

## *Fundamento de la opinión*

Hemos llevado a cabo nuestra auditoría de conformidad con la normativa reguladora de la actividad de auditoría de cuentas vigente en España. Nuestras responsabilidades, de acuerdo con dichas normas, se describen más adelante en la sección “*Responsabilidades del auditor en relación con la auditoría de las cuentas anuales abreviadas*” de nuestro informe.

Somos independientes de la entidad de conformidad con los requerimientos de ética, incluidos los de independencia, que son aplicables a nuestra auditoría de las cuentas anuales abreviadas en España según lo exigido por la normativa reguladora de la actividad de auditoría de cuentas. En este sentido, no hemos prestado servicios distintos a los de la auditoría de cuentas ni han concurrido situaciones o circunstancias que, de acuerdo con lo establecido en la citada normativa reguladora, hayan afectado a la necesaria independencia de modo que se haya visto comprometida.

Consideramos que la evidencia de auditoría que hemos obtenido proporciona una base suficiente y adecuada para nuestra opinión.

## *Aspectos más relevantes de la auditoría*

Los aspectos más relevantes de la auditoría son aquellos que, según nuestro juicio profesional, han sido considerados como los riesgos de incorrección material más significativos en nuestra auditoría de las cuentas anuales abreviadas del periodo actual. Estos riesgos han sido tratados en el contexto de nuestra auditoría de las cuentas anuales abreviadas en su conjunto y en la formación de nuestra opinión sobre éstos, y no expresamos una opinión por separado sobre esos riesgos.

Hemos determinado que no existen otros riesgos más significativos considerados en la auditoría que se deban comunicar en nuestro informe.

### ***Otras cuestiones***

En diciembre de 2023, la Fundación recibió por parte de la Administración Tributaria notificación de procedimiento de rectificación censal en referencia al régimen fiscal especial de las entidades sin fines lucrativos, por no aparecer las cuentas anuales del ejercicio 2021 de la fundación en el listado de cuentas anuales depositadas en el Registro de Fundaciones. No obstante, estas cuentas habían sido presentadas para depósito anteriormente durante el mismo ejercicio, si bien fueron rechazadas por requisitos formales. Las salvedades comunicadas fueron finalmente solventadas, realizando la fundación una nueva presentación de cuentas en febrero de 2024, que se encuentra pendiente de su inscripción definitiva, por lo que los responsables de gobierno de la entidad consideran que cuando ésta se produzca, la situación comentada al inicio de este párrafo se verá resuelta.

Del mismo modo, la fundación venía sin poder presentar las cuentas abreviadas ante el Protectorado de Fundaciones desde el ejercicio 2017, cuestión que ha conseguido resolver de la misma manera explicada en el párrafo anterior, esperándose la inscripción definitiva de dichas cuentas en los próximos meses.

### ***Responsabilidad de los patronos en relación con las cuentas anuales abreviadas***

Los patronos son responsables de formular las cuentas anuales abreviadas adjuntas, de forma que expresen la imagen fiel del patrimonio, de la situación financiera y de los resultados de la FUNDACIÓN OCEANA, de conformidad con el marco normativo de información financiera aplicable a la entidad en España, y del control interno que consideren necesario para permitir la preparación de las cuentas anuales abreviadas libres de incorrección material, debida a fraude o error.

En la preparación de las cuentas anuales abreviadas, los patronos son responsables de la valoración de la capacidad de la FUNDACIÓN OCEANA para continuar como empresa en funcionamiento, revelando, según corresponda, las cuestiones relacionadas con la empresa en funcionamiento y utilizando el principio contable de empresa en funcionamiento excepto si los patronos tienen intención de liquidar la fundación o de cesar sus operaciones, o bien no exista otra alternativa realista.

### ***Responsabilidades del auditor en relación con la auditoría de las cuentas anuales abreviadas***

Nuestros objetivos son obtener una seguridad razonable de que las cuentas anuales abreviadas en su conjunto están libres de incorrección material, debida a fraude o error, y emitir un informe de auditoría que contiene nuestra opinión.

Seguridad razonable es un alto grado de seguridad, pero no garantiza que una auditoría realizada de conformidad con la normativa reguladora de la actividad de auditoría vigente en España siempre detecte una incorrección material cuando existe. Las incorrecciones pueden deberse a fraude o error, y se consideran materiales si, individualmente o de forma agregada, puede preverse razonablemente que influyen en las decisiones económicas que los usuarios toman basándose en las cuentas anuales abreviadas.

Como parte de una auditoría, de conformidad con la normativa reguladora de la actividad de auditoría de cuentas en España, aplicamos nuestro juicio profesional y mantenemos una actitud de escepticismo profesional durante toda la auditoría.

También:

- Identificamos y valoramos los riesgos de incorrección material en las cuentas anuales abreviadas, debida a fraude o error, diseñamos y aplicamos procedimientos de auditoría para responder a dichos riesgos y obtenemos evidencia de auditoría suficiente y adecuada para proporcionar una base para

nuestra opinión. El riesgo de no detectar una incorrección material debida a fraude es más elevado que en el caso de una incorrección material debida a error, ya que el fraude puede implicar colusión, falsificación, omisiones deliberadas, manifestaciones intencionadamente erróneas, o la elusión del control interno.

- Obtenemos conocimiento del control interno relevante para la auditoría con el fin de diseñar procedimientos de auditoría que sean adecuados en función de las circunstancias, y no con la finalidad de expresar una opinión sobre la eficacia del control interno de la entidad.
- Evaluamos si las políticas contables aplicadas son adecuadas y la razonabilidad de las estimaciones contables y de la correspondiente información revelada por los patronos.
- Evaluamos la presentación global, la estructura y el contenido de las cuentas anuales abreviadas, incluida la información revelada, y si las cuentas anuales abreviadas representan las transacciones y hechos subyacentes de un modo que logran expresar la imagen fiel.
- Concluimos sobre si es adecuada la utilización, por los patronos, del principio contable de empresa en funcionamiento y, basándonos en la evidencia de auditoría obtenida, concluimos sobre si existe o no una incertidumbre material relacionada con hechos o con condiciones que pueden generar dudas significativas sobre la capacidad de la entidad para continuar como empresa en funcionamiento. Si concluimos que existe una incertidumbre material, se requiere que llamemos la atención en nuestro informe de auditoría sobre la correspondiente información revelada en las cuentas anuales abreviadas o, si dichas revelaciones no son adecuadas, que expresemos una opinión modificada. Nuestras conclusiones se basan en la evidencia de auditoría obtenida hasta la fecha de nuestro informe de auditoría. Sin embargo, los hechos o condiciones futuras pueden ser la causa de que la entidad deje de ser una empresa en funcionamiento.

Nos comunicamos con los patronos de la FUNDACIÓN OCEANA en relación con, entre otras cuestiones, el alcance y el momento de realización de la auditoría planificada y los hallazgos significativos de la auditoría, así como cualquier deficiencia significativa del control interno que identificamos en el transcurso de la auditoría.

Entre los riesgos significativos que han sido objeto de comunicación a los patronos de la entidad, determinamos los que han sido de la mayor significatividad en la auditoría de las cuentas anuales abreviadas del periodo actual y que son, en consecuencia, los riesgos considerados más significativos.

Describimos esos riesgos en nuestro informe de auditoría, salvo que las disposiciones legales o reglamentarias prohíban revelar públicamente la cuestión.

En Madrid, a 19 de julio de 2024

MGI Audicon & Partners SLP

C.I.F. B-83307280

C/ Cuesta Blanca, s/n

28108 Alcobendas Local 20 (planta 3ª)

28700 La Morateja (Alcobendas, Madrid)

Miguel Ángel Ramírez Colado (ROAC 24.167)

MGI Audicon & Partners, S.L.P. (ROAC SO 1.504)





**This Apostille is not valid for use anywhere within the United States of America, its territories or possessions.**

This Apostille only certifies the authenticity of the signature and the capacity of the person who has signed the public document, and, where appropriate, the identity of the seal or stamp which the public document bears.

This Apostille does not certify the content of the document for which it was issued.

# Apostille

(Convention de La Haye du 5 octobre 1961)

- District of Columbia, United States of America
- This public document has been signed by LESLIE LAROSE
- acting in the capacity of NOTARY PUBLIC IN AND FOR THE DISTRICT OF COLUMBIA  
LESLIE LAROSE, NOTARY PUBLIC IN AND FOR THE
- bears the seal/stamp of DISTRICT OF COLUMBIA

CERTIFIED

- at Washington, D.C.
- the 28, day of JUNE 2024
- by Secretary of the District of Columbia
- No. 732345
- Seal/Stamp
- Signature:



Kimberly A. Bassett  
Kimberly A. Bassett  
Secretary of the District of Columbia

**MGI AUDICON & PARTNERS, S.L.**  
ROAC SO 1504  
ADJUNTO A INFORME



## **FUNDACIÓN OCEANA**

**CUENTAS ANUALES ABREVIADAS  
CORRESPONDIENTES AL EJERCICIO TERMINADO EL  
31 DE DICIEMBRE DEL 2023**

**(IMPORTES EN EUROS)**

**FUNDACIÓN OCEANA**  
**BALANCE DE SITUACIÓN ABREVIADO A 31 DE DICIEMBRE DE 2023**

ACTIVO	NOTAS	2023	2022
<b>A) ACTIVO NO CORRIENTE</b>		<b>198.898,49</b>	<b>232.675,44</b>
Inmovilizado intangible.	5	0,00	0,00
Inmovilizado material.	5	161.113,28	194.878,04
Inversiones financieras a largo plazo.	7	37.785,21	37.797,40
<b>B) ACTIVO CORRIENTE</b>		<b>1.910.907,52</b>	<b>1.528.162,21</b>
Existencias.	4.8	4.356,00	3.106,68
Usuarios y otros deudores de la actividad propia.	7, 9	1.156.384,31	526.996,67
Deudores derivados de la actividad y otras cuentas a cobrar	7	399.250,77	790.362,76
Inversiones en entidades del grupo y asociadas a corto plazo		954,60	999,58
Inversiones financieras a corto plazo.	7	152,27	152,27
Periodificaciones a corto plazo.		34.696,76	57.293,80
Efectivo y otros activos líquidos equivalentes.		315.112,81	149.250,45
<b>TOTAL ACTIVO (A+B)</b>		<b>2.109.806,01</b>	<b>1.760.837,65</b>
PATRIMONIO NETO Y PASIVO	NOTAS	2023	2022
<b>A) PATRIMONIO NETO</b>		<b>1.590.791,42</b>	<b>1.283.381,87</b>
<b>A-1) Fondos propios</b>		<b>160.024,72</b>	<b>127.030,60</b>
Dotación fundacional/Fondo social.	11	30.000,00	30.000,00
Excedentes de ejercicios anteriores.	11	101.205,61	102.012,85
Excedente del ejercicio (positivos o negativos)	3, 11	28.819,11	-4.982,25
<b>A-3) Subvenciones, donaciones y legados recibidos.</b>	14	<b>1.430.766,70</b>	<b>1.156.351,27</b>
<b>B) PASIVO NO CORRIENTE</b>		<b>0,00</b>	<b>0,00</b>
<b>Deudas a largo plazo.</b>	8	<b>0,00</b>	<b>0,00</b>
Deudas con entidades de crédito		0,00	0,00
<b>C) PASIVO CORRIENTE</b>		<b>519.014,59</b>	<b>477.455,78</b>
<b>Deudas a corto plazo.</b>		<b>44.640,97</b>	<b>28.313,17</b>
Deudas con entidades de crédito.	8	14.364,59	28.381,50
Otros Pasivos Financieros	8, 10	30.276,38	-68,33
<b>Deudas con entidades del grupo y asociadas a corto plazo</b>	10	<b>20.691,03</b>	<b>21.299,97</b>
<b>Beneficiarios-Acreedores</b>	10	<b>0,00</b>	<b>11.900,00</b>
<b>Acreedores comerciales y otras cuentas a pagar.</b>		<b>453.682,59</b>	<b>415.942,64</b>
Otros acreedores.	8, 10	453.682,59	415.942,64
<b>TOTAL PATRIMONIO NETO Y PASIVO (A+B+C)</b>		<b>2.109.806,01</b>	<b>1.760.837,65</b>

Fdo.: El Secretario

Fdo.: El Vocal

VºBº Presidente

**MGI AUDICON & PARTNERS, S.L.**  
 ROAC SO 1504  
 ADJUNTO A INFORME

**FUNDACIÓN OCEANA**  
**CUENTA DE RESULTADOS ABREVIADA DE EJERCICIO 2023**

	NOTAS	2023	2022
<b>1. Ingresos de la actividad propia</b>		4.011.991,68	3.527.358,65
a) Cuotas de asociados y afiliados	13, 14	28.852,70	42.257,42
c) Ingresos de promociones, patrocinios y colaboraciones	13, 14	12.873,62	110.195,41
d) Subvenciones, donaciones y legados de imputadas al excedente del ejercicio	13, 14	3.970.265,36	3.374.905,82
<b>2. Gastos por ayudas y otros</b>		-6.650,00	-14.072,56
a) Ayudas monetarias	13	-6.650,00	-14.072,56
d) Reintegro de subvenciones, donaciones y legados		0,00	0,00
<b>6. Aprovisionamientos</b>	13	0,00	0,00
<b>7. Otros ingresos de la actividad</b>		1.427,01	1.116,65
<b>8. Gastos de personal</b>	13	-3.008.767,47	-2.686.974,08
<b>9. Otros gastos de la actividad</b>	13	-912.398,61	-776.931,74
<b>10. Amortización del inmovilizado</b>	5	-58.520,83	-54.456,63
<b>11. Subvenciones, donaciones y legados de capital traspasados al excedente del ejercicio</b>	13, 14	0,00	0,00
<b>13. Deterioro y resultado por enajenaciones del inmovilizado</b>	5	0,00	-1.536,44
<b>14. Otros resultados</b>	13	0,00	0,00
<b>A.1) EXCEDENTE DE LA ACTIVIDAD</b>		27.081,78	-5.496,15
<b>15. Ingresos financieros</b>	13	0,00	1,12
<b>16. Gastos financieros</b>		-355,74	-1.042,95
<b>18. Diferencias de cambio</b>		2.093,07	1.555,73
<b>A.2) EXCEDENTE DE LAS OPERACIONES FINANCIERAS</b>		1.737,33	513,90
<b>A.3) EXCEDENTE ANTES DE IMPUESTOS</b>		28.819,11	-4.982,25
<b>A.4) VARIACIÓN DE PATRIMONIO NETO RECONOCIDA EN EL EXCEDENTE DEL EJERCICIO</b>		<b>28.819,11</b>	<b>-4.982,25</b>
<b>B) INGRESOS Y GASTOS IMPUTADOS DIRECTAMENTE AL PATRIMONIO NETO</b>			
<b>1. Subvenciones recibidas</b>	14	0,00	1.630.406,00
<b>2. Donaciones y legados recibidos</b>	14	4.294.183,99	2.222.857,25
<b>B.1) VARIACIÓN DE PATRIMONIO NETO POR INGRESOS Y GASTOS RECONOCIDOS DIRECTAMENTE EN EL PATRIMONIO NETO</b>		<b>4.294.183,99</b>	<b>3.853.263,25</b>
<b>C) RECLASIFICACIONES AL EXCEDENTE DEL EJERCICIO</b>			
<b>1. Subvenciones recibidas</b>	14	-705.277,13	-757.160,10
<b>2. Donaciones y legados recibidos</b>	14	-3.314.491,43	-2.699.110,76
<b>C.1) VARIACION DE PATRIMONIO NETO POR RECLASIFICACIONES AL EXCEDENTE DEL EJERCICIO (1+2+3+4)</b>		<b>-4.019.768,56</b>	<b>-3.456.270,86</b>
<b>D) VARIACIONES DE PATRIMONIO NETO POR INGRESOS Y GASTOS IMPUTADOS DIRECTAMENTE AL PATRIMONIO NETO</b>		<b>274.415,43</b>	<b>396.992,39</b>
<b>E) AJUSTES POR CAMBIOS DE CRITERIO</b>		0,00	0,00
<b>F) AJUSTES POR ERRORES</b>		0,00	0,00
<b>G) VARIACIONES EN LA DOTACIÓN FUNDACIONAL O FONDO SOCIAL</b>		0,00	0,00
<b>H) OTRAS VARIACIONES</b>	17	4.175,00	0,00
<b>I) RESULTADO TOTAL, VARIACIÓN DEL PATRIMONIO NETO EN EL EJERCICIO</b>		<b>307.409,54</b>	<b>392.010,14</b>

Fdo.: El Secretario

Fdo.: El Vocal

Fdo.: Presidente

**MCI AUDICON & PARTNERS, S.L.**  
ROAC SO 1504  
ADJUNTO A INFORME



FUNDACIÓN OCEANA  
MEMORIA ABREVIADA

CORRESPONDIENTE AL EJERCICIO ANUAL TERMINADO EL 31 DE DICIEMBRE DE 2023

**NOTA 1. ACTIVIDAD DE LA FUNDACIÓN**

1. Los fines de la fundación, según se establece en sus estatutos son:

La Fundación Oceana (en adelante la Fundación) se constituyó el 20 de abril de 2004 como Fundación de nacionalidad española y desarrolla sus actividades de forma principal en todo el territorio de España, así como en los diferentes Estados de Europa.

La Fundación se inscribió en el Registro de Fundaciones Medioambientales, Ministerio de Medio Ambiente, el 3 de noviembre del 2004. Actualmente se encuentra inscrita en el Registro de Fundaciones de competencia estatal con número de registro asignado 36AGR

Constituye el objeto fundamental de la Fundación según establece el art. 4 de los Estatutos:

*La protección y restauración del medio ambiente en los océanos de todo el planeta; la divulgación y concienciación pública sobre la necesidad de la defensa de los mares; la educación medioambiental; fomentar la cooperación entre las diferentes entidades internacionales con fines análogos; la investigación científica y económica en relación al ciclo de la vida marina y sobre las consecuencias de la acción de los seres humanos; la divulgación de los problemas de los océanos mediante la distribución de información a través de correo postal y electrónico, teléfono u otros medios; el ejercicio de acciones legales, tanto judiciales y administrativas, de protección del entorno marino así como el desarrollo de todas aquellas actuaciones relacionadas o accesorias con los fines expuestos.*

El patronato de la Fundación ha aprobado con fecha 10 de marzo de 2021 la modificación del artículo 1 punto 4 de los estatutos referido al domicilio social de la Fundación, siendo este a fecha de formulación de cuentas la calle Gran Vía 62, 7º Izquierda de Madrid.

El Patronato:

De acuerdo con sus estatutos, el Patronato es el órgano de gobierno y representación de la Fundación. A fecha de formulación de estas cuentas anuales abreviadas la composición del Patronato es la siguiente:

James Frank Simon Jr	Presidente
Christopher Molony Sharkey	Secretario
Kathryn Alloway Matthews	Vocal

La Fundación Oceana trabaja conjuntamente con Oceana Inc., cuya oficina principal está en Washington D.C. (EEUU).

2. Las actividades realizadas en el ejercicio han sido:

La Fundación Oceana ha continuado durante el año 2023 con las actividades para las que fue concebida, encaminados a la protección y restauración de los océanos del mundo. Estas actividades se han desarrollado tanto en España como en los diferentes países de la Unión Europea y en los mares bajo la jurisdicción de los mismos o en cualquiera de los océanos en donde pescan o transitan buques con pabellones europeos.

El trabajo de la Fundación en 2023 ha continuado trabajando en las siguientes campañas:

- Defensa de la gestión sostenible de la pesca en Europa. - cuyo objetivo es proteger e incrementar los éxitos en gestión sostenible de la pesca en Europa
- Eliminar la pesca ilegal centrándonos en la transparencia. - el objetivo es eliminar sustancialmente la pesca ilegal dentro y fuera de las aguas europeas, principalmente a través de un incremento en la transparencia.

Fdo.: El Secretario

Fdo.: El Vocal

VºBº Presidente

MSCI AUDICION & PARTNERS, S.L.  
BOAC S0 1504  
ADJUNTO A INFORME  
Página 4



- Incrementar la efectividad de la red de Áreas Marinas Protegidas europea. - con el objetivo de aumentar la efectividad de la red de Áreas Marinas Protegidas (AMP) en Europa y así contribuir a la conservación de hábitats y especies

Para conseguir nuestros objetivos, emprenderemos las siguientes acciones:

- Actividades de defensa directa ante responsables políticos y legisladores
- Expediciones e investigaciones científicas
- Campañas de comunicación y movilización social

3. Las actividades se han desarrollado principalmente en todo el territorio europeo y en los países costeros de la cuenca mediterránea. La Fundación tiene oficinas en Madrid, Bruselas y Copenhague y representación en Irlanda, siendo Madrid la sede de la fundación y habiéndose constituido el resto como oficinas de representación a través de la que se contratan los empleados según la legislación del país.

Las cuentas anuales abreviadas que se presentan muestran los gastos ocasionados desde todas estas localizaciones.

Para el desarrollo de estas actividades, la Fundación trabaja en colaboración con otras entidades de Oceana en Europa: *Oceana UK* situada en el Reino Unido con quien comparte objetivos y con la organización *Friends of Oceana* situada en Suiza.

4. La moneda funcional utilizada por la Fundación es el Euro.

## **NOTA 2. BASES DE PRESENTACIÓN DE LAS CUENTAS ANUALES ABREVIADAS**

### **1. Imagen fiel.**

El Patronato considera que las referidas cuentas anuales abreviadas reflejan la imagen fiel del patrimonio, de la situación financiera y de los resultados obtenidos en el ejercicio 2023, de conformidad con las disposiciones legales en vigor y con las aclaraciones que se contienen en la presente memoria abreviada.

Las cuentas anuales abreviadas adjuntas han sido formuladas por el Presidente a partir de los registros contables de la entidad, que han sido llevados conforme a las normas del Plan General de Contabilidad de 2007 (R.D. 1514/2007 de 16 de noviembre); las normas de adaptación del mismo a las entidades sin fines lucrativos (R.D. 1491/2011 de 24 de octubre) el cual entró en vigor para los ejercicios económicos que comiencen a partir del 1 de enero de 2012. Así mismo se ha aplicado lo establecido en el Real Decreto 1/2021, de 12 de enero, por el que se modifican los anteriores y que entró en vigor el 1 de enero de 2021.

No existen razones excepcionales por las que, para mostrar la imagen fiel, no se hayan aplicado disposiciones legales en materia contable.

Las cuentas anuales abreviadas adjuntas se someterán a la aprobación del Patronato de la Fundación estimándose que serán aprobadas sin modificación alguna.

Las cuentas anuales abreviadas del ejercicio anterior fueron aprobadas por el Patronato de la Fundación el 29 de junio de 2023.

### **2. Principios contables no obligatorios aplicados.**

No se han aplicado principios contables no obligatorios.

Todos los principios contables obligatorios con incidencia en el patrimonio, la situación financiera y los resultados se han aplicado en la elaboración de las cuentas anuales abreviadas.

La Entidad ha aplicado durante el año 2023 los siguientes principios contables: entidad en funcionamiento, devengo, uniformidad, prudencia, no compensación e importancia relativa.

### **3. Aspectos críticos de la valoración y estimación de la incertidumbre.**

Fdo.: El Secretario

Fdo.: El Vocal

VºBº Presidente

MCI AUDICON & PARTNERS, S.L.  
ROAC S0 1504  
ADJUNTO A INFORME  
Página 5

La Fundación ha elaborado sus estados financieros bajo el principio de entidad en funcionamiento. No hay supuestos claves, ni datos sobre la estimación de la incertidumbre en la fecha de cierre del ejercicio, que lleven asociado un riesgo importante, o puedan suponer cambios significativos en el valor de los activos y pasivos.

No hay cambios en estimaciones contables que sean significativos y afecten al ejercicio actual, o se espere que puedan afectar a los ejercicios futuros.

#### 4. Comparación de la información.

No hay causas que impidan la comparación de las Cuentas Anuales Abreviadas del Ejercicio con las del precedente.

Las cuentas anuales presentan a efectos comparativos, con cada una de las partidas del balance y de la cuenta de resultados, además de las cifras del ejercicio 2023, las correspondientes al ejercicio anterior. Asimismo, la información contenida en esta memoria referida al ejercicio 2023 se presenta, a efectos comparativos con la información del ejercicio 2022.

#### 5. Elementos recogidos en varias partidas.

No hay elementos patrimoniales que estén registrados en dos o más partidas del Balance Abreviado.

#### 6. Cambios en criterios contables.

No se han producido cambios en criterios contables durante el ejercicio.

#### 7. Corrección de errores.

En el ejercicio 2023 no se han realizado ajustes sobre el patrimonio neto por errores originados en periodos anteriores que tuvieron impacto en el resultado del ejercicio.

#### 8. Importancia relativa.

Al determinar la información a desglosar en la presente memoria abreviada sobre las diferentes partidas de los estados financieros u otros asuntos, la Entidad, de acuerdo con el Marco Conceptual de las normas de adaptación del Plan General de Contabilidad a las entidades sin fines lucrativos, ha tenido en cuenta la importancia relativa en relación con las cuentas anuales del ejercicio 2023.

### NOTA 3. EXCEDENTE DEL EJERCICIO

1. El resultado del ejercicio ha sido positivo por importe de **28.819,11 euros**.

2. Propuesta de aplicación contable del excedente del ejercicio:

<b>BASE DE REPARTO</b>	<b>2023</b>	<b>2022</b>
Excedente del ejercicio	28.819,11	-4.982,25
<b>Total</b>	<b>28.819,11</b>	<b>-4.982,25</b>

<b>APLICACIÓN</b>	<b>2023</b>	<b>2022</b>
Excedentes de ejercicios anteriores	28.819,11	-4.982,25
<b>Total</b>	<b>28.819,11</b>	<b>-4.982,25</b>

La propuesta es aplicar el excedente del ejercicio a excedentes de ejercicios anteriores, cumpliendo así con la aplicación de resultados al ejercicio de la actividad fundacional.

### NOTA 4. NORMAS DE REGISTRO Y VALORACIÓN

Fdo.:  El Secretario

Fdo.:  El Vocal

VºBº  Presidente

**MCI AUDICON & PARTNERS, S.L.**  
BOAC S0 1504  
ADJUNTO A INFORME

Las principales normas de valoración utilizadas por la Entidad en la elaboración de sus cuentas anuales abreviadas son las siguientes:

### 1. Inmovilizado intangible.

Los elementos patrimoniales aquí contenidos son de carácter intangible y se valoran a su precio de adquisición, si se han comprado al exterior, o por su coste de producción, si han sido fabricados en el seno de la propia Entidad. El precio de adquisición incluye el I.V.A. como coste al no ser la Fundación sujeto pasivo de este impuesto.

Las eventuales adquisiciones a título gratuito se activan a su valor razonable.

Se deducen las depreciaciones duraderas irreversibles debidas al uso del inmovilizado intangible, aplicando amortizaciones, con criterio sistemático, y según el ciclo de vida útil del producto, atendiendo a la depreciación que sufran por funcionamiento, uso u obsolescencia.

Todos los elementos de inmovilizado intangible son de vida útil definida.

En la fecha de cada balance de situación abreviado, la Fundación revisa los importes en libros de sus activos intangibles para determinar si existen indicios de que dichos activos hayan sufrido una pérdida por deterioro de valor. Si existe cualquier indicio, el importe recuperable del activo se calcula con el objeto de determinar el alcance de la pérdida por deterioro de valor (si la hubiera). En caso de que el activo no genere flujos de efectivo que sean independientes de otros activos, la fundación calcula el importe recuperable de la unidad generadora de efectivo a la que pertenece el activo.

Las partidas que hayan perdido, de forma irreversible, todo su valor, se sanean completamente, haciéndolas desaparecer del activo.

**Aplicaciones Informáticas:** Los costes de adquisición y desarrollo incurridos en relación con los sistemas informáticos básicos en la gestión de la Fundación se registran con cargo al epígrafe "Aplicaciones Informáticas" del balance de situación abreviado.

Los costes de mantenimiento de los sistemas informáticos se registran con cargo a la cuenta de resultados del ejercicio en que se incurren.

Las aplicaciones informáticas pueden estar contenidas en un activo material o tener sustancia física, incorporando por tanto elementos tangibles e intangibles. Estos activos se reconocen como activo cuando forman parte integral del activo material vinculado siendo indispensables para su funcionamiento.

La amortización de las aplicaciones informáticas se realiza linealmente en un período de tres años desde la entrada en explotación de cada aplicación.

### 2. Inmovilizado material.

Los bienes del Inmovilizado Material se valoran inicialmente a coste de adquisición, el cual incluye el IVA y, en su caso, los gastos adicionales que se producen hasta la puesta en condiciones de funcionamiento del bien.

Posteriormente se minoran por la correspondiente amortización acumulada y se realizan las correcciones valorativas por deterioro que procedan y reversión de las mismas, en su caso.

Se sigue el criterio de considerar los costes de ampliación, modernización o mejoras que supongan un alargamiento de la vida útil estimada, como mayor valor de los correspondientes bienes, con el límite máximo de su valor de mercado. Por el contrario, los gastos de conservación, reparación y mantenimiento incurridos durante el ejercicio se cargan a la cuenta de resultados abreviada.

Los intereses devengados hasta el momento de la puesta en marcha de inmovilizado material, de haberse producido, se incluyen en el coste de este, registrándose como gastos financieros los devengados con posterioridad.

Las pérdidas de valor experimentadas por los elementos del inmovilizado material son corregidas mediante las cuentas de Amortizaciones.

La entidad amortiza su Inmovilizado Material siguiendo el método lineal, distribuyendo el total coste de los activos entre los años de vida útil estimada, aplicando los siguientes coeficientes de amortización:

Fdo.: El Secretario

Fdo.: El Vocal

VºBº Presidente

MGI AUDICON & PARTNERS, S.L.  
ROAC SO 1504  
ADJUNTO A INFORME

Elementos	Coef. Amortiz	Elementos	Coef. Amortiz
Instalaciones	12%	Elementos de transporte: equipos carga/descarga	12%
Instalaciones eléctricas	8%	Elementos de transporte: vehículos	16%
Mobiliario	10%	Otro inmovilizado	10%
Maquina copiadora y reproductora	15%	Otro inmovilizado: cámaras video y fotos	25%
Equipos para proceso de información	25%	Otro inmovilizado: equipos embarcaciones	10% - 12%
		Otro inmovilizado: equipo laboratorio	15%

Si se producen correcciones valorativas por deterioro de carácter reversible se realiza el correspondiente apunte a las cuentas de deterioro y se reconocerán como un gasto o un ingreso, respectivamente, en la cuenta de resultados abreviada.

Si por alguna circunstancia, se observa una baja importante entre el valor del bien a coste histórico y el valor de mercado en el momento de cierre del ejercicio se registrará el correspondiente Deterioro.

Las partidas que hayan perdido, de forma irreversible, todo su valor, se sanean completamente, haciéndolas desaparecer del activo.

### 3. Inversiones inmobiliarias.

Los criterios contenidos en las normas anteriores, relativas al inmovilizado material, se aplicarán a las inversiones inmobiliarias.

La Fundación no tiene elementos de inmovilizado material clasificados como inversiones inmobiliarias.

### 4. Bienes integrantes del Patrimonio Histórico.

La Fundación no posee actualmente ni ha tenido desde su constitución bienes que puedan encuadrarse dentro de Bienes del Patrimonio Histórico.

### 5. Permutas.

La Fundación no ha realizado operaciones de permuta en el ejercicio.

### 6. Instrumentos financieros.

- a. Los criterios empleados para la calificación y valoración de las diferentes categorías de activos financieros y pasivos financieros es la de su liquidez (Activos) y su grado de exigibilidad (Pasivos).

Los activos se clasifican en Inversiones financieras a largo plazo dentro del Activo no Corriente y en Inversiones financieras a corto plazo dentro del Activo Corriente.

Los pasivos se clasifican en Deudas a Largo Plazo (dentro del Pasivo no Corriente) y Deudas a corto plazo (dentro del Pasivo Corriente).

- b. Inversiones financieras a largo y corto plazo.

Activos financieros a coste amortizado: inicialmente se valoran por su valor razonable, mas los costes de transacción que le sean directamente atribuibles. La valoración posterior se hace a coste amortizado.

Activos financieros a coste: Inversiones en entidades del grupo, multigrupo y asociadas: La Fundación forma parte de la organización internacional Oceana Inc. sin tener una unión legal, pero comparten los órganos de gestión. Los miembros del Patronato de la Fundación son empleados de Oceana Inc.

La valoración es por el valor razonable de la contraprestación entregada mas los costes de transacción que les sean directamente atribuibles.

Deterioros se registran por la diferencia existente entre el importe a recuperar de las cuentas a cobrar y el valor en libros por el que se encuentran registradas. Las correcciones de valor por deterioro, así como su reversión cuando el importe de dicha pérdida disminuyese por causas



relacionadas con un evento posterior, se reconocen como un gasto o un ingreso, respectivamente, en la cuenta de pérdidas y ganancias.

c. Pasivos financieros

Pasivos financieros a coste amortizado: inicialmente valorados por el precio de la transacción, valor razonable de la contraprestación recibida ajustado por los costes de transacción que le sean atribuibles. Valoración posterior a coste amortizado.

La empresa dará de baja un pasivo financiero, o parte del mismo, cuando la obligación se haya extinguido; es decir, cuando haya sido satisfecha, cancelada o haya expirado.

d. Criterios empleados en determinación de ingresos y gastos procedentes de los activos y pasivos financieros:

- Ingresos: Importe de los intereses o dividendos obtenidos, plusvalías por enajenación. Se computan en el ejercicio que se devengan.
- Gastos: Intereses, pérdidas por enajenación. Se computan en el ejercicio que se devengan.

## 7. Créditos y débitos de la actividad propia.

Se valorarán inicialmente por su valor razonable que, salvo evidencia al contrario, será el precio de la transacción.

## 8. Existencias.

La Fundación no mantiene contabilizadas existencias a valores fijos salvo por la partida de los anticipos a proveedores, los cuales están valorados por el importe entregado a cuenta.

## 9. Transacciones en moneda extranjera.

La moneda funcional utilizada por la Fundación es el euro.

Desde enero de 2011, fecha en la que comenzó la actividad en la nueva oficina de Copenhague donde la moneda oficial es la corona danesa, se trabaja también con esta divisa en la operativa diaria, aunque se sigue manteniendo como moneda funcional el euro para todas las operaciones de la Fundación.

La valoración de las operaciones realizadas en moneda extranjera se realiza mediante la conversión a moneda nacional aplicando al importe el tipo de cambio de contado en el momento de la transacción.

- Partidas monetarias. - El dinero efectivo en moneda extranjera se valora al tipo de cambio que se hubiera producido en el momento de la compra. Al cierre del ejercicio se valoran al tipo de cambio vigente en ese momento y las diferencias existentes se imputan a resultados en el ejercicio en que tienen lugar.
- Partidas no monetarias. - Se valoran aplicando el tipo de cambio de la fecha de la transacción.

Los activos denominados en moneda extranjera: las dotaciones a la amortización se calcularán sobre el importe en moneda funcional aplicando el tipo de cambio de la fecha en que fue registrado.

Los saldos de deudores, acreedores, clientes y proveedores, contraídos en moneda extranjera y no cancelados, se contabilizan por el contravalor en euros, según cotización al cierre de ejercicio, salvo que, según el principio de importancia relativa, no merezca variar el valor contable, o exista seguro de cambio.

## 10. Impuestos sobre beneficios.

La Fundación cumple los requisitos establecidos en la Ley 50/2002 de 26 de diciembre de fiscalidad e incentivo al Mecenazgo. Por ello está exenta del pago del impuesto para las actividades que cumplen el fin social de la Fundación.

## 11. Ingresos y gastos.

Las ayudas otorgadas por la entidad se reconocen en el momento en que se apruebe su concesión.

Fdo.: El Secretario

Fdo.: El Vocal

VºBº Presidente

MGI AUDICON & PARTNERS, S.L.

ROAC S0 1504  
ADJUNTO A INFORME

Página 9

Las cuotas de usuarios o afiliados se reconocen como ingresos en el periodo al que corresponden.

Los ingresos procedentes de promociones para captación de recursos, de patrocinadores y de colaboraciones se reconocen cuando las campañas y actos se producen.

#### Reconocimiento:

La entidad reconoce los ingresos por el desarrollo ordinario de su actividad cuando se produce la ejecución de las actividades o proyectos comprometidos a cambio de la ayuda recibida. En ese momento, la entidad valorará el ingreso por el importe que refleja la contraprestación a la que espera tener derecho a cambio de los trabajos realizados.

Para cada obligación a cumplir que se identifica, la entidad determina al comienzo del contrato si el compromiso asumido se cumplirá a lo largo del tiempo o en un momento determinado.

Los ingresos derivados de los compromisos que se cumplen a lo largo del tiempo se reconocen en función del grado de avance o progreso hacia el cumplimiento completo de las obligaciones contractuales siempre que la entidad dispone de información fiable para realizar la medición del grado de avance.

En el caso de las obligaciones contractuales que se cumplen en un momento determinado, los ingresos derivados de su ejecución se reconocen en tal fecha.

#### Valoración:

Los ingresos ordinarios procedentes de la actividad fundacional se valoran por el importe monetario de la contrapartida, recibida o que se espere recibir, derivada de la misma.

La entidad toma en cuenta en la valoración del ingreso la mejor estimación de la contraprestación variable si es altamente probable que no se produzca una reversión significativa del importe del ingreso reconocido cuando posteriormente se resuelva la incertidumbre asociada a la citada contraprestación.

En todo lo demás se estará a lo dispuesto en el Real Decreto 1/2021, de 12 de enero, en caso de que sea de aplicación.

### **12. Provisiones y contingencias.**

Las responsabilidades probables o ciertas de cualquier naturaleza, con origen en litigios en curso, reclamaciones, avales, garantías, indemnizaciones y obligaciones pendientes de cuantía indeterminada, se provisionan contra los resultados del ejercicio, de acuerdo con una estimación razonable de su cuantía.

### **13. Gastos de personal.**

La Fundación no tiene obligaciones legales o contractuales por el concepto de pensiones.

### **14. Subvenciones, donaciones y legados.**

Las subvenciones, donaciones y legados no reintegrables se contabilizan como ingresos directamente imputados al patrimonio neto y se reconocen en la cuenta de resultados abreviada como ingresos sobre una base sistemática y racional de forma correlacionada con los gastos derivados del gasto o inversión objeto de la subvención.

Las subvenciones, donaciones y legados que tengan carácter de reintegrables se registran como pasivos de la empresa hasta que adquieren la condición de no reintegrables.

La Fundación solicita y recibe, subvenciones de diversos organismos públicos y privados para la financiación de los proyectos que desarrolla. Las citadas subvenciones son consideradas como no reintegrables, en la medida que se cumplan los condicionados contractuales de las mismas, y son valoradas por el importe concedido e imputadas a resultados, de forma proporcional, en la medida que se ejecutan los proyectos para los que han sido concedidas.

Si las donaciones y legados se conceden sin asignación a una finalidad concreta, se reconocerán como ingresos del ejercicio en el que se conceden.

### **15. Combinaciones de negocios**

Fdo.: El Secretario

Fdo.: El Vocal

Vº Bº Presidente

No se han realizado combinaciones de negocios.

#### **16. Fusiones entre entidades no lucrativas.**

No Procede

#### **17. Negocios conjuntos.**

La Fundación no realiza negocios conjuntos.

#### **18. Criterios empleados en transacciones entre partes vinculadas.**

Las operaciones efectuadas entre personas o entidades vinculadas se valorarán por su valor normal de mercado. Se entenderá por valor normal de mercado aquel que se habría acordado por personas o entidades independientes en condiciones de libre competencia.

### **NOTA 5. INMOVILIZADO MATERIAL, INTANGIBLE E INVERSIONES INMOBILIARIAS**

Análisis de los movimientos durante el ejercicio de cada partida del balance abreviado incluida en estos epígrafes y de sus correspondientes amortizaciones acumuladas y correcciones valorativas por deterioro.

Para los ejercicios 2023 y 2022 se presentan las tablas:

#### **1. Inmovilizado material.**

Tabla 1: INMOVILIZADO MATERIAL. Cuadro de Inmovilizado Material del ejercicio

A 31 de diciembre de 2023 hay inmovilizado material por importe de 283.394,71 euros amortizado al 100% y a 31 de diciembre de 2022 el importe de inmovilizado material amortizado era de 282.611,18 euros.

La amortización aplicada durante 2023 para la totalidad de los elementos del activo inmovilizado material ha sido de 58.520,83 euros, y durante el ejercicio 2022 ascendió a 54.456,63 euros.

No ha habido bajas de inmovilizado material en el ejercicio 2023.

En abril 2022 se dio de baja inmovilizado material por importe de 3.344,48 euros debido a la reforma de la oficina de Bruselas, produciéndose pérdidas por deterioro de inmovilizado por importe de 1.536,44 euros.

#### **2. Inmovilizado intangible.**

Tabla 2: INMOVILIZADO INTANGIBLE. Cuadro de Inmovilizado Intangible.

A 31 de diciembre de 2023 hay inmovilizado intangible por importe de 33.653,05 euros que está amortizado al 100%, y a 31 de diciembre de 2022 ascendía a 33.653,05 euros.

Durante el ejercicio 2023 la sociedad ha realizado amortizaciones de aplicaciones informáticas por importe de 0,00 euros. En el ejercicio 2022 la amortización ascendió a 0,00 euros.

#### **3. Inversiones inmobiliarias**

No procede

#### **4. Arrendamientos financieros y otras operaciones de naturaleza similar sobre activos no corrientes**

No procede

  
Fdo.: El Secretario

  
Fdo.: El Vocal

  
VºBº Presidente

NGI AUDICON & PARTNERS, S.L.  
ROAC S0 1504  
ADJUNTO A INFORME

**Ejercicio 2023**

Tabla 1: INMOVILIZADO MATERIAL

	MOVIMIENTOS DE LAS PARTIDAS	A) SALDO AL INICIO DEL EJERCICIO 2023	(+) Entradas	(+) Reversión correctiva por deterioro	(+) Transferecias o traspasos de otras citas.	(-) Salidas	(-) Dotación al deterioro	B) SALDO AL FINAL DEL EJERCICIO 2023
212	Instalaciones técnicas	874,99	0,00	0,00	0,00	0,00	0,00	874,99
216	Mobiliario	65.603,98	0,00	0,00	0,00	0,00	0,00	65.603,98
217	Equipos proceso información	131.867,39	19.194,91	0,00	0,00	0,00	0,00	151.062,30
218	Elementos de transporte (1)	79.906,05	0,00	0,00	0,00	0,00	0,00	79.906,05
219	Otro inmovilizado material	323.598,58	5.561,16	0,00	0,00	0,00	0,00	329.159,74
		<b>601.850,99</b>	<b>24.756,07</b>	<b>0,00</b>	<b>0,00</b>	<b>0,00</b>	<b>0,00</b>	<b>626.607,06</b>
	<b>AMORTIZACIONES</b>	<b>A) SALDO AL INICIO DEL EJERCICIO 2023</b>		<b>(+) Dotaciones</b>		<b>(-) Reducciones</b>		<b>B) SALDO AL FINAL DEL EJERCICIO 2023</b>
212	Instalaciones técnicas	43,75		105,00		0,00	0,00	148,75
216	Mobiliario	32.647,38		4.207,32		0,00	0,00	36.854,70
217	Equipos proceso información	105.980,94		12.772,42		0,00	0,00	118.753,36
218	Elementos de transporte (1)	79.906,05		0,00		0,00	0,00	79.906,05
219	Otro inmovilizado material	188.394,83		41.436,09		0,00	0,00	229.830,92
		<b>406.972,95</b>		<b>58.520,83</b>		<b>0,00</b>	<b>0,00</b>	<b>465.493,78</b>
	<b>VALOR NETO</b>	<b>194.878,04</b>						<b>161.113,28</b>

Tabla 2: INMOVILIZADO INTANGIBLE

	MOVIMIENTOS DE LAS PARTIDAS	A) SALDO AL INICIO DEL EJERCICIO 2023	(+) Adquisiciones	(+) Reversión correctiva por deterioro	(+) Transferecias o traspasos de otras citas.	(-) Salidas	(-) Corrección valorativa por deterioro	B) SALDO AL FINAL DEL EJERCICIO 2023
206	Aplicaciones Informáticas	33.653,05	0,00	0,00	0,00	0,00	0,00	33.653,05
		<b>33.653,05</b>	<b>0,00</b>	<b>0,00</b>	<b>0,00</b>	<b>0,00</b>	<b>0,00</b>	<b>33.653,05</b>
	<b>AMORTIZACIONES</b>	<b>A) SALDO AL INICIO DEL EJERCICIO 2023</b>		<b>(+) Dotaciones</b>		<b>(-) Reducciones</b>		<b>B) SALDO AL FINAL DEL EJERCICIO 2023</b>
206	Aplicaciones Informáticas	33.653,05		0,00		0,00	0,00	33.653,05
		<b>33.653,05</b>		<b>0,00</b>		<b>0,00</b>	<b>0,00</b>	<b>33.653,05</b>
	<b>VALOR NETO</b>	<b>0,00</b>						<b>0,00</b>

Fdo.: El Secretario

Fdo.: El Vocal

Vicepresidente




**Ejercicio 2022**


Tabla 1: INMOVILIZADO MATERIAL

	MOVIMIENTOS DE LAS PARTIDAS	A) SALDO AL INICIO DEL EJERCICIO 2022	(+) Entradas	(+) Reversión correctiva valorativa por deterioro	(+) Transferencias o traspasos de otras ctas.	(-) Salidas	(-) Dotación al deterioro	B) SALDO AL FINAL DEL EJERCICIO 2022
212	Instalaciones técnicas	3.344,48	874,99	0,00	0,00	3.344,48	0,00	874,99
216	Mobiliario	48.131,34	17.472,64	0,00	0,00	0,00	0,00	65.603,98
217	Equipos proceso información	125.282,67	6.584,72	0,00	0,00	0,00	0,00	131.867,39
218	Elementos de transporte (1)	79.906,05	0,00	0,00	0,00	0,00	0,00	79.906,05
219	Otro inmovilizado material	298.856,12	24.742,46	0,00	0,00	0,00	0,00	323.598,58
		<b>555.520,66</b>	<b>49.674,81</b>	<b>0,00</b>	<b>0,00</b>	<b>3.344,48</b>	<b>0,00</b>	<b>601.850,99</b>
	<b>AMORTIZACIONES</b>	<b>A) SALDO AL INICIO DEL EJERCICIO 2022</b>		<b>(+) Dotaciones</b>		<b>(-) Reducciones</b>		<b>B) SALDO AL FINAL DEL EJERCICIO 2022</b>
212	Instalaciones técnicas	1.621,76			230,03		1.808,04	43,75
216	Mobiliario	28.906,44			3.740,94		0,00	32.647,38
217	Equipos proceso información	94.890,55			11.090,39		0,00	105.980,94
218	Elementos de transporte (1)	79.906,05			0,00		0,00	79.906,05
219	Otro inmovilizado material	148.999,56			39.395,27		0,00	188.394,83
		<b>354.324,36</b>			<b>54.456,63</b>		<b>1.808,04</b>	<b>406.972,95</b>
	<b>VALOR NETO</b>	<b>201.196,30</b>						<b>194.878,04</b>

Tabla 2: INMOVILIZADO INTANGIBLE

	MOVIMIENTOS DE LAS PARTIDAS	A) SALDO AL INICIO DEL EJERCICIO 2022	(+) Adquisiciones	(+) Reversión correctiva valorativa por deterioro	(+) Transferencias o traspasos de otras ctas.	(-) Salidas	(-) Corrección valorativa por deterioro	B) SALDO AL FINAL DEL EJERCICIO 2022
206	Aplicaciones Informáticas	33.653,05	0,00	0,00	0,00	0,00	0,00	33.653,05
		<b>33.653,05</b>	<b>0,00</b>	<b>0,00</b>	<b>0,00</b>	<b>0,00</b>	<b>0,00</b>	<b>33.653,05</b>
	<b>AMORTIZACIONES</b>	<b>A) SALDO AL INICIO DEL EJERCICIO 2022</b>		<b>(+) Dotaciones</b>		<b>(-) Reducciones</b>		<b>B) SALDO AL FINAL DEL EJERCICIO 2022</b>
206	Aplicaciones Informáticas	33.653,05			0,00		0,00	33.653,05
		<b>33.653,05</b>			<b>0,00</b>		<b>0,00</b>	<b>33.653,05</b>
	<b>VALOR NETO</b>	<b>0,00</b>						<b>0,00</b>

Fdo.: El Secretario 

Fdo.: El Vocal 

Vººº Presidente

## NOTA 6. BIENES DEL PATRIMONIO HISTÓRICO

No procede.

## NOTA 7. ACTIVOS FINANCIEROS.

### 1. Activos Financieros a Largo plazo.

CLASES	Instrumentos financieros a largo plazo			
	Créditos Derivados Otros		Total	
	2023	2022	2023	2022
CATEGORÍAS				
Activos financieros a valor razonable con cambios en la cuenta de pérdidas y ganancias	0,00	0,00	0,00	0,00
Activos financieros a coste amortizado	37.785,21	37.797,40	37.785,21	37.797,40
Activos financieros a valor razonable con cambios en el patrimonio neto	0,00	0,00	0,00	0,00
Activos financieros a coste	0,00	0,00	0,00	0,00
<b>Total</b>	<b>37.785,21</b>	<b>37.797,40</b>	<b>37.785,21</b>	<b>37.797,40</b>

INVERSIONES FINANCIERAS A LARGO PLAZO	A) SALDO AL INICIO DEL EJERCICIO	(+) Entradas	(-) Salidas	B) SALDO AL FINAL DEL EJERCICIO
Fianzas constituidas a Largo Plazo	37.797,40	75,29	87,48	37.785,21
Depósitos constituidos a Largo Plazo	0,00	0,00	0,00	0,00
<b>Total</b>	<b>37.797,40</b>	<b>75,29</b>	<b>87,48</b>	<b>37.785,21</b>

Préstamos y partidas a cobrar recoge el efectivo entregado como fianzas y depósitos a largo plazo como garantía del cumplimiento de contratos de arrendamiento de los locales donde ejerce su actividad.

Desglose de fianzas y depósitos a final de los ejercicios 2023 y 2022:

Concepto	2023	2022
Fianzas:		
Almacén de Sagunto	1.600,00	1.600,00
Oficina de Madrid (Gran Vía 62)	21.000,00	21.000,00
Oficina de Bruselas (Montoyer 39)	10.659,00	10.659,00
Oficina de Copenhague Klosterstræde 9 (33.750 coronas danesas)	4.526,21	4.538,40


### 2. Corto plazo.

CLASES	Instrumentos financieros a corto plazo			
	Créditos Derivados Otros		Total	
	2023	2022	2023	2022
CATEGORÍAS				
Activos financieros a valor razonable con cambios en la cuenta de pérdidas y ganancias	0,00	0,00	0,00	0,00
Activos financieros a coste amortizado	1.556.741,95	1.318.511,28	1.556.741,95	1.318.511,28
Activos financieros a valor razonable con cambios en el patrimonio neto	0,00	0,00	0,00	0,00
Activos financieros a coste	0,00	0,00	0,00	0,00
<b>Total</b>	<b>1.556.741,95</b>	<b>1.318.511,28</b>	<b>1.556.741,95</b>	<b>1.318.511,28</b>

Préstamos y partidas a cobrar: el saldo de esta partida a final del ejercicio 2023 recoge las partidas a cobrar procedentes de:

  
Fdo.: El Secretario

  
Fdo.: El Vocal

  
VºBº Presidente

MGI AUDICON & PARTNERS, S.L.  
ROAC 80 1604  
ADJUNTO A INFORME

- Cuentas a cobrar de deudores por la actividad de la Fundación:

Concepto	Saldo Inicial	Altas	Bajas	Saldo Final
OCEANA Inc.	53.144,07	2.433.973,93	2.487.118,00	0,00
OCEANA UK	176.392,16	0,00	0,00	176.392,16
EJF Environmental Justice Foundation	11.743,51	89.585,40	29.532,89	71.796,02
Foundation for the Third Millennium	16.212,83	270.654,04	94.528,49	192.338,38
Swedish Postcode Lottery	53.119,89	0,00	53.119,89	0,00
Levine Family Foundation	37.784,21	58.364,15	88.236,32	7.912,04
The Nature Conservancy	22.449,12	26.703,83	49.152,95	0,00
Global Fishing Watch	26.360,91	62.426,57	78.133,20	10.654,28
Seas At Risk	124.789,97	1.050.000,00	474.789,87	700.000,10
Zero Waste Europe	5.000,00	0,00	5.000,00	0,00
Foundation Philantropia	0,00	21.360,00	21.360,00	0,00
Marilles Foundation	0	99.900,00	99.900,00	0,00
Diferencias de cambio			2.708,67	-2.708,67
<b>TOTAL</b>	<b>526.996,67</b>	<b>4.112.967,92</b>	<b>3.483.580,28</b>	<b>1.156.384,31</b>

- Deudores comerciales y otras cuentas a cobrar:

Concepto	2023	2022
Entregas a personal pendientes de justificación	200,00	-43,23
Organismos públicos, deudores por Subvenciones	399.050,78	790.406,00
Deudores varios	-0,01	-0,01
<b>Total</b>	<b>399.250,77</b>	<b>790.362,76</b>

- Inversiones en entidades asociadas a corto plazo

+

Concepto	2023	2022
Cuenta corriente con asociados - Friends of Oceana	0,00	0,00
Cuenta corriente con asociados - Oceana UK	954,60	999,58
Current Account Oceana Inc	0,00	0,00
<b>Total</b>	<b>954,60</b>	<b>999,58</b>

- Inversiones financieras a corto plazo.

Concepto	2023	2022
Fianzas constituidas a corto plazo	152,27	152,27
<b>Total</b>	<b>152,27</b>	<b>152,27</b>

### 3. Análisis del movimiento de las cuentas correctoras por pérdidas por deterioro.

No procede

### 4. Información de los activos financieros que se hayan valorado por su valor razonable.

No procede

### 5. Información sobre las entidades del grupo, multigrupo y asociadas.

En las cuentas a cobrar de deudores por la actividad incluye las cuentas pendientes de cobro de Oceana UK por los gastos asociados a las actividades realizadas.

### 6. Códigos de conducta para inversiones financieras temporales.

Durante el ejercicio al que corresponden las cuentas anuales abreviadas que se presentan, la Fundación Oceana ha realizado todas las inversiones financieras temporales que se encuentran reflejadas en dichas cuentas conforme a los principios y recomendaciones indicados en los Códigos de

Fdo.: El Secretario

Fdo.: El Vocal

VºBº Presidente

conducta aprobados en desarrollo de la disposición adicional tercera de la Ley 44/2002, de 22 de noviembre, de Medidas de Reforma del Sistema Financiero, no habiéndose producido desviaciones respecto de los criterios contenidos en los códigos citados.

En especial, se han tenido en cuenta los siguientes principios para seleccionar las distintas inversiones financieras:

- Se han establecido sistemas de selección y gestión proporcionados al volumen y naturaleza de las inversiones financieras temporales realizadas.
- Las personas que han realizado las inversiones cuentan con los suficientes conocimientos técnicos y ofrecen suficientes garantías de competencia profesional e independencia.
- Se ha valorado la seguridad, liquidez y rentabilidad de las distintas posibilidades de inversión, vigilando el equilibrio entre estos tres principios, atendiendo a las condiciones del mercado en el momento de la contratación.
- Se han diversificado los riesgos, y al objeto de preservar la liquidez de las inversiones, se han efectuado las inversiones temporales en valores o instrumentos financieros negociados en mercados secundarios oficiales.
- No se han realizado operaciones que respondan a un uso meramente especulativo de los recursos financieros, en especial la venta de valores tomados en préstamo al efecto, las operaciones intradía y las operaciones en mercados de futuros y opciones.

## **NOTA 8. PASIVOS FINANCIEROS**

### **1. Valor en libros y desglose.**

CLASES	Instrumentos financieros a corto plazo					
	Deudas con entidades de crédito		Derivados Otros		Total	
	2023	2022	2023	2022	2023	2022
CATEGORÍAS						
Pasivos financieros a coste amortizado	14.364,59	28.381,50	316.646,30	257.484,04	331.010,89	285.865,54
Pasivos a valor razonable con cambios en pérdidas y ganancias	0,00	0,00	0,00	0,00	0,00	0,00
Otros	0,00	0,00	0,00	0,00	0,00	0,00
<b>Total</b>	<b>14.364,59</b>	<b>28.381,50</b>	<b>316.646,30</b>	<b>257.484,04</b>	<b>331.010,89</b>	<b>285.865,54</b>

### **Deudas con entidades de crédito:**

La Fundación dispone de una línea de crédito con La Caixa a través de la tarjeta de crédito por un máximo de 41.000 euros.

Concepto	2023	2022
Deudas con entidades de crédito (tarjeta de crédito)	14.364,59	28.381,50

### **Otras deudas a corto Plazo:**

Incluye las Deudas a corto plazo transformables en subvenciones, donaciones y legados, así como los cuentas a pagar a proveedores de inmovilizado a corto plazo.

Cuenta	Concepto	2023	2022
522	Global Fishing Watch	4.824,18	0,00
522	Swedish Postcode Lottery	16.139,66	0,00
523	Asesoría Adicla informática	9.312,54	0,00
	<b>Total</b>	<b>30.276,38</b>	<b>0,00</b>

Las deudas transformables en subvenciones representan los fondos recibidos de donantes que no han sido ejecutados a la fecha de cierre del proyecto, pero se quiere seguir aplicando a actividades sin tener a fecha de cierre confirmación por escrito, por lo que se consideran subvenciones reintegrables.

Fdo.: El Secretario

Fdo.: El Vocal

VºBº Presidente

**MGI AUDICON & PARTNERS, S.L.**  
ROAC S0 1504  
ADJUNTO A INFORME



### Otras cuentas a pagar a corto plazo:

El desglose de cuentas acreedoras a 31 de diciembre de 2023 y 2022 por oficinas es el siguiente:

Concepto	2023				Total
	España	Bélgica	Dinamarca	Irlanda	
Remuneraciones pendientes de pago (rendimientos generados pero aún no pagados)	32.894,76	89.194,51	2.006,34	1.825,00	125.920,61
Acreedores varios	139.758,29	0,00	0,00	0,00	139.758,29
<b>Total</b>	<b>172.653,05</b>	<b>89.194,51</b>	<b>2.006,34</b>	<b>1.825,00</b>	<b>265.678,90</b>

Concepto	2022				Total
	España	Bélgica	Dinamarca	Irlanda	
Remuneraciones pendientes de pago (rendimientos generados pero aún no pagados)	31.125,74	71.942,07	2.228,65	0,00	105.296,46
Acreedores varios	142.855,94	0,00	0,00	0,00	142.855,94
<b>Total</b>	<b>173.981,68</b>	<b>71.942,07</b>	<b>2.228,65</b>	<b>0,00</b>	<b>248.152,40</b>

La partida de remuneraciones pendientes de pago incluye la parte proporcional de pagas extra generadas y no pagadas de los empleados de las distintas oficinas que han sido provisionadas a 31 de diciembre, así como las vacaciones pendientes de disfrutar a la fecha de cierre de ejercicio.

### Deudas con empresas y entidades del grupo y asociadas a corto plazo:

Concepto	2023	2022
Cuenta corriente con asociados - Oceana UK	136,17	136,17
Current Account Oceana Inc	20.554,86	21.163,80
<b>Total</b>	<b>20.691,03</b>	<b>21.299,97</b>

En las cuentas a cobrar de deudores por la actividad incluye las cuentas pendientes de pago a Oceana Inc y Friends of Oceana por los gastos realizados conforme a las actividades realizadas.

### NOTA 9. USUARIOS Y OTROS DEUDORES DE LA ACTIVIDAD PROPIA

Usuarios y otros deudores de la actividad propia		Saldo inicial	Aumentos	Disminuciones	Saldo final
Usuarios	Entidades del grupo y asociadas	0,00	0,00	0,00	0,00
	Otras procedencias	0,00	0,00	0,00	0,00
	<b>Total usuarios</b>	<b>0,00</b>	<b>0,00</b>	<b>0,00</b>	<b>0,00</b>
Patrocinadores	Entidades del grupo y asociadas	0,00	0,00	0,00	0,00
	Otras procedencias	297.460,44	1.678.993,99	994.123,88	982.330,55
	<b>Total patrocinadores</b>	<b>297.460,44</b>	<b>1.678.993,99</b>	<b>994.123,88</b>	<b>982.330,55</b>
Afiliados	Entidades del grupo y asociadas	229.536,23	2.433.973,93	2.489.456,40	174.053,76
	Otras procedencias	0,00	0,00	0,00	0,00
	<b>Total Afiliados</b>	<b>229.536,23</b>	<b>2.433.973,93</b>	<b>2.489.456,40</b>	<b>174.053,76</b>
Otros deudores	Entidades del grupo y asociadas	0,00	0,00	0,00	0,00
	Otras procedencias	0,00	0,00	0,00	0,00
	<b>Total otros deudores</b>	<b>0,00</b>	<b>0,00</b>	<b>0,00</b>	<b>0,00</b>
<b>TOTALES</b>		<b>526.996,67</b>	<b>4.112.967,92</b>	<b>3.483.580,28</b>	<b>1.156.384,31</b>

### NOTA 10. BENEFICIARIOS-ACREEDORES

Beneficiarios - acreedores		Saldo inicial	Aumentos	Disminuciones	Saldo final
Beneficiarios	Entidades del grupo y asociadas	0,00	0,00	0,00	0,00
	Otras procedencias	0,00	0,00	0,00	0,00
	<b>Total beneficiarios</b>	<b>0,00</b>	<b>0,00</b>	<b>0,00</b>	<b>0,00</b>
Acreedores	Entidades del grupo y asociadas	0,00	0,00	0,00	0,00
	Otras procedencias	11.900,00	6.650,00	18.550,00	0,00
	<b>Total acreedores</b>	<b>11.900,00</b>	<b>6.650,00</b>	<b>18.550,00</b>	<b>0,00</b>
<b>TOTALES</b>		<b>11.900,00</b>	<b>6.650,00</b>	<b>18.550,00</b>	<b>0,00</b>

Fdo.: El Secretario

Fdo.: El Vocal

VºBº Presidente

MGI AUDICON & PARTNERS S.L.  
ROAC SO 1504  
Página 17  
ADJUNTO A INFORME

Corresponde la deuda contraída por ayudas concedidas en el cumplimiento de los fines de la fundación, formalizados con acuerdos de colaboración entre Oceana y otras entidades sin ánimo de lucro con las que comparten los fines de la actividad o el proyecto realizado.

## **NOTA 11. FONDOS PROPIOS**

### **1. Movimientos.**

La composición y el movimiento habido durante el ejercicio en las cuentas de fondos propios han sido el siguiente:

<b>MOVIMIENTOS DE LAS PARTIDAS DEL BALANCE ABREVIADO</b>				
<b>FONDOS PROPIOS</b>	<b>Saldo inicial</b>	<b>Aumentos</b>	<b>Disminuciones</b>	<b>Saldo final</b>
<b>I. Dotación fundacional/Fondo social.</b>				
1. Dotación fundacional/Fondo social.	30.000,00	0,00	0,00	30.000,00
<b>II. Reservas voluntarias.</b>	0,00	0,00	0,00	0,00
<b>III. Reservas especiales.</b>	0,00	0,00	0,00	0,00
<b>IV. Remanente</b>	0,00	0,00	0,00	0,00
<b>V. Excedentes de ejercicios anteriores.</b>	102.012,86	4.175,00	4.982,25	101.205,61
<b>VI. Excedente del ejercicio.</b>	-4.982,25	28.819,11	-4.982,25	28.819,11
<b>TOTALES</b>	<b>127.030,61</b>	<b>32.994,11</b>	<b>0,00</b>	<b>160.024,72</b>

La dotación fundacional de la Fundación es de 30.000 euros de valor nominal que está íntegramente desembolsado.

Se ha producido una variación patrimonial debido a la imputación de gastos directamente al patrimonio neto por importe de 4.175 euros debido a la cancelación de costas judiciales que estaban provisionadas desde el año 2016.

### **2. Consideraciones específicas que afecten a las reservas.**

No procede

## **NOTA 12. SITUACIÓN FISCAL**

### **1. Impuesto sobre beneficios:**

La Fundación está exenta del impuesto de sociedades al cumplir los requisitos de la Ley 49/2002 de 23 de diciembre, de régimen fiscal de las entidades sin fines lucrativos y de los incentivos al mecenazgo, y cuya exención se solicitó en la declaración censal presentada en la Agencia Tributaria.

La Fundación no ha realizado actividad mercantil por lo que el resultado contable corresponde plenamente a la actividad propia. Base imponible del impuesto igual a cero.

### **2. Otros tributos:**

El único registro de otros impuestos se refiere a pequeñas tasas e impuestos incluyendo el impuesto sobre vehículos e impuestos para la realización de obras en la nueva oficina de Madrid.

## **NOTA 13. INGRESOS Y GASTOS**

### **• Ayudas monetarias y no monetarias.**

Esta partida recoge las ayudas otorgadas por la Fundación a entidades para el cumplimiento de sus fines propios.

<b>a) Ayudas monetarias</b>	<b>Actividad 1</b>	<b>Actividad 2</b>	<b>Actividad 3</b>	<b>Actividad 4</b>	<b>Actividad 5</b>	<b>Sin actividad específica</b>	<b>Total</b>
Ayudas monetarias individuales	0,00	6.650,00	0,00	0,00	0,00	0,00	6.650,00
Ayudas monetarias a entidades	0,00	0,00	0,00	0,00	0,00	0,00	0,00
Ayudas monetarias realizadas a través de otras entidades o centros	0,00	0,00	0,00	0,00	0,00	0,00	0,00

Fdo.: El Secretario

Fdo.: El Vocal

VºBº Presidente

<b>b) Reintegro de ayudas y asignaciones</b>							
Reintegro de ayudas y asignaciones	0,00	0,00	0,00	0,00	0,00	0,00	0,00
<b>TOTAL</b>	<b>0,00</b>	<b>6.650,00</b>	<b>0,00</b>	<b>0,00</b>	<b>0,00</b>	<b>0,00</b>	<b>6.650,00</b>

- **Aprovisionamientos.**

Esta partida recoge el coste de los trabajos realizados por otras empresas. No se han realizado movimientos en esta partida durante los ejercicios 2023 y 2022.

- **Cargas sociales.**

El desglose de la partida de cargas sociales (en euros) dependiendo de la oficina donde están contratados los empleados es la siguiente:

Concepto	2023				
	España	Bélgica	Dinamarca	Irlanda	Total
Sueldos y Salarios	1.660.912,21	537.960,14	115.196,62	82.125,04	2.396.194,01
Indemnizaciones	65.259,54	0,00	0,00	0,00	65.259,54
Seguridad Social a cargo de la empresa	384.379,39	134.460,04	1.168,23	8.873,05	528.880,71
Otras Cargas Sociales (*)	17.240,97	1.192,24	0,00	0,00	18.433,21
<b>Total</b>	<b>2.127.792,11</b>	<b>673.612,42</b>	<b>116.364,85</b>	<b>90.998,09</b>	<b>3.008.767,47</b>

Concepto	2022				
	España	Bélgica	Dinamarca	Irlanda	Total
Sueldos y Salarios	1.512.458,24	451.230,21	157.541,16	72.999,96	2.194.229,57
Indemnizaciones	0,00	0,00	0,00	0,00	0,00
Seguridad Social a cargo de la empresa	348.420,51	112.255,00	1.173,84	8.066,40	469.915,75
Otras Cargas Sociales	21.768,76	1.060,00	0,00	0,00	22.828,76
<b>Total</b>	<b>1.882.647,51</b>	<b>564.545,21</b>	<b>158.715,00</b>	<b>81.066,36</b>	<b>2.686.974,08</b>

La partida de Sueldos y Salarios incluye la provisión del coste de pagas extra y vacaciones devengadas y no pagadas a fin del ejercicio.

La partida de Otras Cargas Sociales incluye importe correspondiente formación profesional subvencionada por la Fundación Tripartita, partida sin movimientos en los ejercicios 2022 y 2023.

El número medio de empleados ha pasado de 34,32 en 2022 a 36,03 en 2023.

Cuenta	2023	2022
642. Seguridad Social a cargo de la empresa	528.880,71	469.915,75
649. Otros gastos sociales	18.433,21	22.828,76
<b>TOTAL</b>	<b>547.313,92</b>	<b>492.744,51</b>

- **Otros gastos de actividad.**

Concepto	2023	2022
621 Arrendamientos y cánones	129.522,88	110.753,33
622 Reparaciones y conservación	120.759,13	92.050,25
623 Servicios de profesionales independientes	238.220,74	244.297,81
624 Transportes	0,00	0,00
625 Primas de seguros	62.868,12	42.129,96
626 Servicios bancarios y similares	9.408,55	8.760,32
627 Publicidad, propaganda y relaciones públicas	116.237,01	103.606,28
628 Suministros	4.878,22	4.405,68
629 Otros servicios	229.800,28	170.855,11
631 Otros tributos	291,33	73,00
659 Otras pérdidas en gestión corriente	412,35	0,00
<b>Total</b>	<b>912.398,61</b>	<b>776.931,74</b>

Fdo.: El Secretario

Fdo.: El Vocal

VºBº Presidente



El impacto de la inflación producida en el ejercicio anterior se ha reflejado en el incremento de costes de 2023 debido a la actualización de costes en servicios como alquileres, mantenimiento,...

La partida de otros servicios se ha incrementado principalmente por los gastos de viaje, debido tanto al incremento de costes como al incremento del número de viajes después de la disminución producida por la pandemia

Otras partidas que han aumentado son seguros por la mayor cobertura global que se está dando a la organización.

• **Resultados originados fuera de la actividad normal de la Fundación. Importe de la partida “Otros resultados”.**

Reflejan los resultados extraordinarios originados durante el ejercicio y pueden ser positivos o negativos. Durante el ejercicio al que corresponden las cuentas anuales abreviadas que se presentan, no se ha producido ningún movimiento en esta partida

• **Ingresos. Información sobre:**

Los ingresos corresponden a ingresos de la actividad propia, principalmente por subvenciones, donaciones y legados, cuotas periódicas de afiliados e ingresos por patrocinio, importes desglosados en la nota 14.

**a) Ingresos de la actividad propia.**


**Año 2023**


Actividades	a) Cuotas de asociados y afiliados	b) Aportaciones de usuarios	c) Ingresos de promociones patrocinadores y colaboraciones	d) Subvenciones, donaciones y legados de la actividad propia	Procedencia
Actividad 1: Defensa de la gestión de la pesca sostenible	0,00	0,00	2.387,72	57.593,45	Fondos públicos, privados y contribuciones entidades asociadas
Actividad 2.- Eliminar la Pesca Ilegal	0,00	0,00	3.635,90	353.474,59	Fondos públicos, privados y contribuciones entidades asociadas
Actividad 3.- Incrementar la efectividad de la red de AMP Europea	0,00	0,00	0,00	463.592,59	Fondos públicos, privados y contribuciones entidades asociadas
Actividad 4.- Colaboración con campañas globales	0,00	0,00	0,00	368.840,88	Fondos públicos, privados y contribuciones entidades asociadas
Actividad 5.- Actividades de soporte y divulgación de campañas	0,00	0,00	0,00	5.277,13	Fondos públicos, privados y contribuciones entidades asociadas
Fondos no restringidos a actividad específica	28.852,70	0,00	6.850,00	2.721.486,72	Fondos públicos, privados y contribuciones entidades asociadas
<b>TOTAL</b>	<b>28.852,70</b>	<b>0,00</b>	<b>12.873,62</b>	<b>3.970.265,36</b>	<b>TOTAL</b>

**Año 2022**

Actividades	a) Cuotas de asociados y afiliados	b) Aportaciones de usuarios	c) Ingresos de promociones patrocinadores y colaboraciones	d) Subvenciones, donaciones y legados de la actividad propia	Procedencia
Actividad 1: Recuperación y gestión sostenible de los stocks pesqueros	0,00	0,00	2.310,00	118.062,47	Fondos públicos, privados y contribuciones entidades asociadas
Actividad 2.- Eliminar la pesca ilegal	0,00	0,00	0,00	37.000,00	Fondos públicos, privados y contribuciones entidades asociadas
Actividad 3.- Protección de hábitats marinos	0,00	0,00	385,41	307.795,39	Fondos públicos, privados y contribuciones entidades asociadas
Actividad 4.- Plásticos	0,00	0,00	0,00	342.870,30	Fondos públicos, privados y contribuciones entidades asociadas
Actividad 4.- Otras actividades de soporte de campañas	0,00	0,00	0,00	0,00	Fondos públicos, privados y contribuciones entidades asociadas
Fondos no restringidos a actividad específica	42.257,42	0,00	107.500,00	2.569.177,66	Fondos públicos, privados y contribuciones entidades asociadas
<b>TOTAL</b>	<b>42.257,42</b>	<b>0,00</b>	<b>110.195,41</b>	<b>3.374.905,82</b>	

  
Fdo.: El Secretario

  
Fdo.: El Vocal

  
VºBº Presidente

**MGI AUDICON & PARTNERS, S.L.**  
ROAC SO 1504  
ADJUNTO A INFORME



Esta distribución de ingresos incluye los ingresos por donaciones restringidas a una actividad específica. El resto, aparecen en Fondos no restringidos a actividad específica y que financian todas las actividades planificadas para el ejercicio.

**b) Ingresos de la actividad mercantil.**

No procede

**c) Otros ingresos.**

El resto de los ingresos corresponde a ingresos financieros generados por cuentas y depósitos bancarios e ingresos por diferencias de cambio.

**NOTA 14. SUBVENCIONES, DONACIONES Y LEGADOS**

Recoge las donaciones y subvenciones obtenidas para la financiación de los proyectos y acciones en las que colabora. Corresponden a proyectos que cumplen los objetivos de la actividad propia de la Fundación especificados en el punto 1 de la Memoria Abreviada.

La Entidad considera como ingresos las subvenciones recibidas, no en función de su cobro sino conforme las va aplicando a los Proyectos para los que han sido concedidas. Por eso la Entidad, cuando destina fondos para cubrir los gastos de los proyectos a la vez que registra esa aplicación de fondos como gasto, imputa la parte de la subvención que corresponda proporcionalmente a ingresos, quedando el resto en cuentas de subvenciones y donaciones a distribuir en varios ejercicios.

Todos los ingresos percibidos por subvenciones, donaciones y legados recibidos se han destinado a las actividades estatutarias de la Fundación.

Se han cumplido todas las condiciones asociadas a las subvenciones y donaciones recibidas.

**Movimientos de las partidas de balance abreviado:**

**Año 2023**

MOVIMIENTOS DE LAS PARTIDAS DEL BALANCE ABREVIADO				
Subvenciones, donaciones y legados	Saldo inicial	Aumentos	Disminuciones	Saldo final
1320. Otras subvenciones	930.406,00	0,00	705.277,13	225.128,87
1321. Otras donaciones y legados	225.945,27	4.294.183,99	3.314.491,43	1.205.637,83
<b>TOTALES</b>	<b>1.156.351,27</b>	<b>4.294.183,99</b>	<b>4.019.768,56</b>	<b>1.430.766,70</b>

**Año 2022**

MOVIMIENTOS DE LAS PARTIDAS DEL BALANCE ABREVIADO				
Subvenciones, donaciones y legados	Saldo inicial	Aumentos	Disminuciones	Saldo final
1320. Otras subvenciones	57.160,10	1.630.406,00	757.160,10	930.406,00
1321. Otras donaciones y legados	702.198,78	565.282,64	1.041.536,15	225.945,27
<b>TOTALES</b>	<b>759.358,88</b>	<b>2.195.688,64</b>	<b>1.798.696,25</b>	<b>1.156.351,27</b>

**Movimientos imputados a la cuenta de resultados abreviada:**

MOVIMIENTOS IMPUTADOS A LA CUENTA DE RESULTADOS ABREVIADA		
Subvenciones, donaciones y legados	2023	2022
740. Subvenciones, donaciones	0,00	701.093,29
747. Otras donaciones y legados transferidos al excedente del ejercicio	3.264.988,23	2.673.812,53
748. Otras subvenciones transferidas al excedente del ejercicio	705.277,13	0,00
<b>TOTALES</b>	<b>3.970.265,36</b>	<b>3.374.905,82</b>

  
Fdo.: El Secretario

  
Fdo.: El Vocal

  
VPB/Presidente



**MGI AUDICON & PARTNERS, S.L.**  
ROAC S0 1504  
ADJUNTO A INFORME

## Características de subvenciones, donaciones y legados

Año 2023


Cuenta	Tipo	Entidad concedente	Finalidad y/o elemento adquirido con la subvención o donación	Año de concesión	Periodo de aplicación	Importe concedido	Disminuciones del importe concedido	Imputado a Resultados en ejercicios anteriores	Imputado al Resultado del ejercicio	Total imputado a Resultados	Pendiente de imputación	
1320	Administración Internacional	European Commission - Life Operating Grant 2022-2024	Actividad propia	2022	2023-2023	700.000,00	0,00	0,00	700.000,00	700.000,00	0,00	
1320	Administración Internacional	European Commission - Ocean Citizen	Actividad propia	2022	2023-2024	230.406,00	0,00	0,00	5.277,13	5.277,13	225.128,87	
<b>Subvenciones y ayudas del sector público</b>												
1321	Entidad Privada Internacional	Environmental Justice Foundation (Walton FF - 101400 USD)	Actividad Propia	2021	2021-2023	83.887,61		63.122,91	20.764,70	83.887,61	0,00	
1321	Entidad Privada Internacional	Environmental Justice Foundation (UU Coalition Y1 - 65000 USD)	Actividad Propia	2022	2022-2023	65.473,48	2.758,86	62.714,62	0,00	62.714,62	0,00	
1321	Entidad Privada Internacional	The Nature Conservancy - Oceans 5 (Control Regulation Y3 - 51292,35 USD)	Actividad Propia	2022	2022-2023	45.728,15		43.114,74	2.613,41	45.728,15	0,00	
1321	Entidad Privada Internacional	Global Fishing Watch (UU Ending trawling Y2)	Actividad Propia	2022	2022-2023	35.100,00		15.450,73	19.649,27	35.100,00	0,00	
1321	Entidad Privada Internacional	Global Fishing Watch (UU Transparency Y1 - 52700 USD)	Actividad propia	2022	2022-2023	52.454,79	4.249,93	16.012,32	32.192,54	48.204,86	0,00	
1321	Entidad Privada Internacional	Swedish Postcode Lottery (2.000.000 SEK)	Actividad Propia	2021	2022-2023	194.700,20	31.333,57	64.487,90	98.878,73	163.366,63	0,00	
1321	Entidad Privada Internacional	Levine Family Foundation (Pesca Sostenible 30.000 GBP)	Actividad Propia	2022	2022-2023	34.851,30	905,90	11.273,00	22.672,40	33.945,40	0,00	
1321	Entidad Privada Internacional	Environmental Justice Foundation (UU Coalition Y1 - 65000 USD) - Extension	Actividad Propia	2023	2023-2024	21.347,05	128,64	0,00	21.218,41	21.218,41	0,00	
1321	Entidad Privada Internacional	Environmental Justice Foundation (UU Coalition Y2 - 70850 USD)	Actividad Propia	2023	2023-2024	65.153,94	966,60	0,00	63.623,68	63.623,68	563,66	
1321	Entidad Privada Internacional	Foundation for the Third Millennium (250.000 CHF) MPAs Europe	Actividad Propia	2023	2023-2025	256.166,00	0,00	0,00	89.659,16	89.659,16	166.506,84	
1321	Entidad Privada Internacional	Foundation Philantropia - The Soap & The Sea ( 21360 EUR) MPA report	Actividad propia	2023	2023-2023	21.360,00	0,00	0,00	21.360,00	21.360,00	0,00	
1321	Entidad Privada Internacional	Levine Family Foundation (Pesca Sostenible 50.000 GBP)	Actividad Propia	2023	2023-2024	58.364,15	729,15	0,00	34.921,05	34.921,05	22.713,95	
1321	Entidad Privada Nacional	Marilles Foundation (MSA 30x30 Spain- 99.900 EUR)	Actividad propia	2023	2023-2024	99.900,00	0,00	0,00	2.573,43	2.573,43	97.326,57	
1321	Entidad Privada Internacional	Seas at Risk (MPAs)	Actividad propia	2023	2023-2025	1.050.000,00	0,00	0,00	350.000,00	350.000,00	700.000,00	
1321	Entidad Privada Internacional	The Nature Conservancy - Oceans 5 (Control Regulation Y3 - 51292,35 USD)   Extension	Actividad Propia	2023	2023-2023	26.161,24	818,12	0,00	25.343,12	25.343,12	0,00	
1321	Entidad Privada Internacional	The Nature Conservancy - Oceans 5 (Control Regulation Y3 - 51292,35 USD)   Extension Gastos	Actividad Propia	2023	2023-2023	594,10	0,00	0,00	594,10	594,10	0,00	
1321	Entidad Privada Internacional	The Nature Conservancy - Oceans 5 (Control Regulation Y3 - 51292,35 USD)   Diferencias de cambio	Actividad Propia	2023	2022-2023	2.342,87	0,00	0,00	2.342,87	2.342,87	0,00	
1321	Entidad Privada Internacional	Global Fishing Watch (UU Ending trawling Y2)   Extension	Actividad Propia	2023	2023-2023	17.838,00	4.824,18	0,00	13.013,82	13.013,82	0,00	
1321	Entidad Privada Internacional	Global Fishing Watch (UU Transparency Y1 - 52700 USD)   Extension	Actividad propia	2023	2023-2023	33.934,29	1.517,20	0,00	32.417,09	32.417,09	0,00	
1321	Entidad Privada Internacional	Global Fishing Watch (UU Transparency Y1 - 52700 USD)   Extension gastos	Actividad propia	2023	2023-2023	10.654,28	0,00	0,00	10.654,28	10.654,28	0,00	
1321	Entidad Privada Internacional	Foundation for the Third Millennium (250.000 CHF) MPAs Europe   Dif. cambio	Actividad Propia	2023	2023-2025	12.811,50	0,00	0,00	0,00	0,00	12.811,50	
1321	Entidad Privada Internacional	Environmental Justice Foundation (Walton FF - 101400 USD)   Dif. cambio	Actividad Propia	2023	2023-2023	10.168,57	0,00	0,00	10.168,57	10.168,57	0,00	
1321	Entidad Privada Internacional	Oceana INC - Annual contribution to European Operations	Actividad propia	2023	2023-2023	2.596.042,91	0,00	0,00	2.390.327,60	2.390.327,60	205.715,31	
<b>Otras donaciones y legados transferidos al ejercicio</b>							<b>4.795.034,43</b>	<b>48.232,15</b>	<b>276.176,22</b>	<b>3.264.988,23</b>	<b>3.541.164,45</b>	<b>1.205.637,83</b>
<b>TOTAL</b>							<b>5.725.440,43</b>	<b>48.232,15</b>	<b>276.176,22</b>	<b>3.970.265,36</b>	<b>4.246.441,58</b>	<b>1.430.766,70</b>


Las subvenciones, donaciones y legados no reintegrables se contabilizan como ingresos directamente imputados al patrimonio neto y se reconocen en la cuenta de resultados abreviada como ingresos sobre una base sistemática y racional de forma correlacionada con los gastos derivados del gasto o inversión objeto de la subvención. Las subvenciones, donaciones y legados que tengan carácter de reintegrables se registran como pasivos de la empresa hasta que adquieran la condición de no reintegrables. Las transacciones relacionadas con las subvenciones se contabilizan en la moneda de origen, y se revalorizan los saldos en cada cierre de periodo. Esto origina diferencias de cambio en el saldo final que se han intentado reflejar en la tabla.

Fdo.: El Secretario  Fdo.: El Vocal 

Cuenta	Tipo	Entidad concedente	Finalidad y/o elemento adquirido con la subvención o donación	Año de concesión	Periodo de aplicación	Importe concedido	Disminuciones del importe concedido	Imputado a Resultados en ejercicios anteriores	Imputado al Resultado del ejercicio	Total imputado a Resultados	Pendiente de imputación
1320	Administración Internacional	European Commission - Life Operating Grant 2020-2021	Actividad propia	2020	2020-2021	1.365.707,40	56.066,81	1.308.547,30	1.093,29	1.309.640,59	0,00
1320	Administración Internacional	European Commission - Life Operating Grant 2022-2024	Actividad propia	2022	2022-2024	1.400.000,00	0,00	0,00	700.000,00	700.000,00	700.000,00
1320	Administración Internacional	European Commission - Ocean Citizen	Actividad propia	2022	2023-2024	230.406,00	0,00	0,00	0,00	0,00	230.406,00
		<b>Subvenciones y ayudas del sector público</b>				<b>2.996.113,40</b>	<b>56.066,81</b>	<b>1.308.547,30</b>	<b>701.093,29</b>	<b>2.009.640,59</b>	<b>930.406,00</b>
1321	Entidad Privada Internacional	National Postcode Lottery (Dutch Postcode)	Actividad Propia	2020	2020-2022	1.000.000,00	0,00	666.666,00	333.334,00	1.000.000,00	0,00
1321	Entidad Privada Internacional	Foundation for The Third Millennium - Areas Marinas Protegidas (150.000 CHF)	Actividad Propia	2020	2020-2022	140.980,05	0,00	94.586,80	50.482,10	145.068,90	-4.088,85
1321	Entidad Privada Internacional	Environmental Justice Foundation (Walton FF - 101400 USD)	Actividad Propia	2021	2021-2022	83.887,61	0,00	12.043,76	51.079,15	63.122,91	20.764,70
1321	Entidad Privada Internacional	Environmental Justice Foundation (Transparency Y3 - 59.855 USD)	Actividad Propia	2020	2020-2021	81.103,61	0,00	69.110,48	9.449,13	78.559,61	2.544,00
1321	Entidad Privada Internacional	Environmental Justice Foundation (UUJ Coalition Y1 - 65000 USD)	Actividad Propia	2022	2022-2023	65.473,48	0,00	0,00	62.714,62	62.714,62	2.758,86
1321	Entidad Privada Internacional	The Nature Conservancy - Oceans 5 (Control Regulation Y2 - 51292.35 USD)	Actividad Propia	2021	2021-2022	36.513,14	0,00	35.240,52	2.930,34	38.170,86	-1.657,72
1321	Entidad Privada Internacional	The Nature Conservancy - Oceans 5 (Control Regulation Y3 - 51292.35 USD)	Actividad Propia	2022	2022-2023	45.728,15	0,00	0,00	43.114,74	43.114,74	2.613,41
1321	Entidad Privada Internacional	Global Fishing Watch (UUJ Ending trawling Y1)	Actividad Propia	2021	2021-2022	34.100,00	0,00	7.486,57	26.613,43	34.100,00	0,00
1321	Entidad Privada Internacional	Global Fishing Watch (UUJ Ending trawling Y2)	Actividad Propia	2022	2022-2023	35.100,00	0,00	0,00	15.450,73	15.450,73	19.649,27
1321	Entidad Privada Internacional	Global Fishing Watch (UUJ Transparency Y1 - 52700 USD)	Actividad Propia	2021	2021-2022	194.700,20	0,00	0,00	16.012,32	16.012,32	36.442,47
1321	Entidad Privada Internacional	Swedish Postcode Lottery (2.000.000 SEK)	Actividad Propia	2022	2022-2023	52.454,79	0,00	0,00	64.487,90	64.487,90	130.212,30
1321	Entidad Privada Internacional	Levine Family Foundation (Pesca legal - 25000 GBP)	Actividad Propia	2021	2021-2022	28.734,98	0,00	19.940,99	9.713,53	29.654,52	-919,54
1321	Entidad Privada Internacional	Levine Family Foundation (Pesca Sostenible 30.000 GBP)	Actividad Propia	2022	2022-2023	34.851,30	0,00	0,00	11.273,00	11.273,00	23.578,30
1321	Entidad Privada Internacional	Seas at Risk (MPAs)	Actividad Propia	2022	2022-2022	241.389,03	0,00	0,00	241.389,03	241.389,03	0,00
1321	Entidad Privada Nacional	Ocean Born Foundation	Actividad propia	2022	2022-2022	25.000,00	0,00	0,00	25.000,00	25.000,00	0,00
1321	Entidad Privada Internacional	Zero Waste Europe	Actividad propia	2022	2022-2023	12.000,00	0,00	0,00	12.000,00	12.000,00	0,00
1321	Entidad Privada Nacional	Siemens Gamesa	Actividad propia	2022	2022-2022	40.000,00	0,00	0,00	40.000,00	40.000,00	0,00
1321	Entidad Privada Internacional	Archipelagos (Aegan Sea Expedition)	Actividad propia	2022	2022-2022	1.193,90	0,00	0,00	1.193,90	1.193,90	0,00
1321	Entidad Privada Internacional	Oceana UK	Actividad Propia	2022	2022-2022	1.481.182,45	0,00	0,00	1.481.182,45	1.481.182,45	0,00
		Entidad Privada Internacional	Oceana Inc	2022	2022-2022	176.392,16	0,00	0,00	176.392,16	176.392,16	0,00
1321	Entidad Privada Internacional	Diferencias cambio subvenciones moneda extranjera	Actividad propia	2022	2022-2022	5.951,93	5.951,93	0,00	0,00	0,00	-5.951,93
		<b>Otras donaciones y legados transferidos al excedente del ejercicio</b>				<b>3.810.784,85</b>	<b>5.951,93</b>	<b>905.075,12</b>	<b>2.673.812,53</b>	<b>3.578.887,65</b>	<b>225.945,27</b>
		<b>TOTAL</b>				<b>6.806.898,25</b>	<b>62.018,74</b>	<b>2.213.622,42</b>	<b>3.374.905,82</b>	<b>5.588.526,24</b>	<b>1.156.351,27</b>

Las subvenciones, donaciones y legados no reintegrables se contabilizan como ingresos directamente imputados al patrimonio neto y se reconocen en la cuenta de resultados abreviada como ingresos sobre una base sistemática y racional de forma correlacionada con los gastos derivados del gasto o inversión objeto de la subvención. Las subvenciones, donaciones y legados que tengan carácter de reintegrables se registran como pasivos de la empresa hasta que adquieren la condición de no reintegrables. Las transacciones relacionadas con las subvenciones se contabilizan en la moneda de origen, y se revalorizan los saldos en cada cierre de periodo. Esto origina diferencias de cambio en el saldo final que se han intentado reflejar en la tabla.

  
 Fdo.: El Secretario

  
 Fdo.: El Presidente



**NOTA 15. ACTIVIDAD DE LA ENTIDAD. APLICACIÓN DE ELEMENTOS PATRIMONIALES A FINES PROPIOS. GASTOS DE ADMINISTRACIÓN.**

**15.1. Actividad de la entidad.**

**I. Actividades realizadas.**

**ACTIVIDAD 1**

**A) Identificación.**

Denominación de la actividad	Defensa de la gestión de la pesca sostenible
Tipo de actividad	Propia
Identificación de la actividad por sectores	Medioambiente
Lugar de desarrollo de la actividad	Europa

**Descripción detallada de la actividad realizada.**

Las actividades realizadas en 2023 han sido las siguientes:

Logramos que el tema del clima fuera relevante dentro de la agenda de la política pesquera, especialmente tras el lanzamiento por la Comisión Europea de su comunicado sobre acción climática para la pesca. En este documento oficial, la Comisión reconoció la necesidad de que la pesca de la UE contribuyera a los objetivos de clima y sostenibilidad de la UE e identificó 27 acciones a implantar por los Estados miembros, la Comisión Europea y las partes interesadas, para mejorar así la eficiencia energética y cambiar a fuentes de energía limpia y renovable. Específicamente nos reunimos regularmente con funcionarios de Instituciones Europeas (Comisión, funcionarios de los Estados miembros de la UE, Miembros del Parlamento Europeo), actores pesqueros y la industria pesquera. Compartimos nuestras recomendaciones y desarrollamos nuestro propio informe basado en evidencia sobre la descarbonización de la flota pesquera de la UE. También desarrollamos y difundimos nuestro posicionamiento político, infografías y contribuimos a una consulta pública específicamente sobre clima.

Para apoyar difusión de nuestras actividades, llevamos a cabo acciones de comunicación incluyendo publicaciones en redes, videos cortos y el lanzamiento de comunicados de prensa antes de momentos clave o la publicación de informes. Estos comunicados fueron recogidos por los principales medios de comunicación. También presentamos nuestras recomendaciones y documentos en talleres. Utilizando la COP28, también lanzamos una campaña interactiva en redes sociales que incluyó una encuesta en Twitter, un quiz en las historias de Instagram, un video y publicaciones en redes sociales.

También trabajamos para influir en la negociación para el establecimiento de TACs y cuotas en el Báltico y el Atlántico. Publicamos, en coordinación con otras organizaciones nuestras recomendaciones sobre las oportunidades de pesca en el Mar Báltico para 2024 y las presentamos durante el Foro BaltFish. También las discutimos con la Comisión Europea para influir en su propuesta. Publicamos también nuestras recomendaciones a la UE y al Reino Unido sobre el establecimiento de oportunidades de pesca. Estos documentos fueron ampliamente difundidos entre los decisiones relevantes y discutidos nuestras propuestas en reuniones. También enviamos cartas a todos los actores involucrados, enfatizando la necesidad de establecer objetivos claros durante las negociaciones con el objetivo de mejorar significativamente el estado de las poblaciones de peces compartidas en el Atlántico Nororiental. También participamos en reuniones con el Comisario de Pesca, la Unidad del Atlántico de la UE, la Presidencia del Consejo, los agregados de pesca de los Estados miembros y los consejos asesores de pesca. Oceana participó activamente en los grupos de trabajo del Consejo Asesor de Aguas del Sudoeste para preparar recomendaciones sobre el establecimiento de oportunidades de pesca y asegurar que la posición de Oceana se incluyera en este consejo.

Así mismo llevamos a cabo actividades de comunicación vinculadas a lo anterior, tales como animaciones, infografías, publicaciones en redes sociales, comunicados de prensa o la difusión de informes sobre temas relacionados con los peces forrajeros. También realizamos una sesión informativa para medios de comunicación sobre la sobrepesca y el cambio climático.

  
Fdo.: El Secretario

  
Fdo.: El Vocal

  
VºBº Presidente

**MCI AUDICON & PARTNERS, S.L.**  
ROAC S0 1504  
ADJUNTO A INFORME



## B) Recursos humanos empleados en la actividad.

Tipo	Número		Total horas	
	Previsto	Realizado	Previsto	Realizado
Personal asalariado	20	23	9.165	8.411
Personal asalariado (temporal expediciones)	0	0	0	0
Personal voluntario	0	0	0	0

## C) Beneficiarios o usuarios de la actividad.

En un proyecto de estas características es complicado estimar el número exacto de beneficiarios, especialmente los indirectos ya que sus beneficios abarcan el conjunto de la sociedad.

Respecto a los beneficiarios directos estos incluyen: personal de instituciones relacionadas con la gestión pesquera, el estudio y/o la conservación; en este grupo incluye administraciones públicas (Ministerios, organismos internacionales), facultades de Ciencias del Mar, Biología y otras fundaciones y asociaciones sin ánimo de lucro, etc.

Los beneficiarios indirectos cuando se presentan los resultados obtenidos a través de los medios de comunicación no pueden ser cuantificados.

## D) Recursos económicos empleados en la actividad.

Gastos / Inversiones	Importe	
	Previsto	Realizado
Gastos de personal	457.727,95	430.921,36
Otros gastos de la actividad	99.528,53	112.212,72
<b>Subtotal gastos</b>	<b>557.256,48</b>	<b>543.134,08</b>
Adquisiciones de inmovilizado (excepto Bienes Patrimonio Histórico)	0,00	0,00
Adquisiciones Bienes Patrimonio Histórico	0,00	0,00
Cancelación deuda no comercial	0,00	0,00
<b>Subtotal recursos</b>	<b>0,00</b>	<b>0,00</b>
<b>TOTAL</b>	<b>557.256,48</b>	<b>543.134,08</b>

## E) Objetivos e indicadores de la actividad.

Objetivo	Indicador	Cuantificación	
		Previsto	Realizado
O1 – La Política Pesquera Común es defendida	Reconocimiento en la comunicación oficial anual de la CE sobre la ejecución de la PPC de la necesidad de incluir consideraciones climáticas en la gestión de la pesca	1	1
O1 – La Política Pesquera Común es defendida	Nº de cartas de un consejo pesquero europeo subrayando la necesidad de incluir la acción climática en la gestión de pesquerías.	1	1
O2 – Los recursos pesqueros de la UE, incluyendo los recursos compartidos con Reino Unido, se pescan de manera sostenible	Nº de recursos de pescado forrajero establecidos bajos límites sostenibles	5	5
O2 – Los recursos pesqueros de la UE, incluyendo los recursos compartido con Reino Unido, se pescan de manera sostenible	Nº de recursos severamente explotados establecidos bajo límites sostenibles	4	6

Fdo.: El Secretario

Fdo.: El Vocal

VºBº Presidente

**MGI AUDICON & PARTNERS, S.L.**  
ROAC SO 1504  
ADJUNTO A INFORME

## ACTIVIDAD 2

### A) Identificación.

Denominación de la actividad	Eliminar la Pesca Ilegal
Tipo de actividad	Propia
Identificación de la actividad por sectores	Medioambiente
Lugar de desarrollo de la actividad	Europa

### Descripción detallada de la actividad realizada.

El estado de ejecución de las actividades en 2023 es el siguiente:

Pudimos influir con éxito en las negociaciones trilaterales para que el Reglamento de Control de la UE revisado exigiera el seguimiento de los buques para la flota de la UE. Para lograrlo trabajamos con nuestros socios en obtener el apoyo de los principales tomadores de decisiones como DG Mare, MEP y los gobiernos nacionales. Enviamos cartas a los ministros de los Estados miembros, proporcionamos nuestras recomendaciones y difundimos casos de mejores prácticas de otros países como Malta.

En relación a lo anterior, también nos aseguramos de que el Reglamento de Control de la UE revisado incluya la trazabilidad digital de los productos pesqueros en el mercado de la UE, incluidos los productos procesados. Proporcionamos documentos informativos a los Estados miembros y a los tomadores de decisiones relevantes de la UE, ilustrando el problema de la falta de trazabilidad y los vacíos en la legislación. También participamos en varias reuniones técnicas con organizaciones clave como el jefe de la Unidad D4 de Control e Inspecciones Pesqueras y diferentes MEP. Finalmente, compartimos un informe con consejos consultivos sobre la armonización de los controles de importación para evitar que los productos derivados de la pesca ilegal entren en el mercado de la UE.

Continuamos revelando casos de pesca ilegal para presionar a la CGPM para que adopte medidas de transparencia respecto a su Lista de Buques Autorizados. Realizamos análisis con datos AIS sobre posibles casos de pesca ilegal, trabajamos con empresas satelitales para obtener actividades de buques de arrastre en áreas sin arrastre y lo compartimos con las autoridades relevantes (Italia, Túnez, la Comisión Europea). También llevamos a cabo una expedición con nuestro catamarán Ranger en el Mar de Alborán para documentar las actividades pesqueras de arrastre. Nuestro trabajo también se centró en las dos reuniones clave de la CGPM: el Comité de Cumplimiento y la Comisión de la CGPM, proporcionando informes, hojas informativas y documentos con nuestros posicionamiento y recomendaciones antes de votaciones clave.

Vinculado a lo anterior, como parte de nuestro trabajo con la CGPM, conseguimos que adoptara un mecanismo de cumplimiento que le permita tomar sanciones contra los países miembros que no cumplan consistentemente con las normas de la CGPM. Ayudamos a encargar un estudio legal que analiza la viabilidad legal de dicho mecanismo y preparamos recomendaciones que se compartieron con los tomadores de decisiones relevantes.

También conseguimos que cuatro empresas y asociaciones de mercados mejoren su política de diligencia debida o implanten nuevos requisitos de transparencia. Nos reunimos regularmente con dichas empresas y las ayudamos a incluir cláusulas en sus contratos para evitar que las aseguradoras hagan negocios con buques pesqueros involucrados en pesca ilegal, o a consultar listas de buques ilegales antes de firmar contratos. También organizamos un seminario web para mostrar medidas de transparencia. Continuamos proporcionando alertas sobre actualizaciones de buques pesqueros ilegales y actualizamos nuestra herramienta de intercambio para empresas registradas.

No pudimos lograr que una autoridad nacional europea detuviera a una empresa de proporcionar servicios a un buque pesquero ilegal. Aun así, seguimos publicando información sobre estas actividades, compartimos esta información con autoridades relevantes (Bélgica, Países Bajos, Reino Unido) y preparamos hojas informativas para ser compartidas en reuniones de alto perfil con el gobierno.

Nuestro trabajo relativo a la divulgación de registros que contienen información sobre la propiedad beneficiaria de buques europeos se retrasó, pero obtuvimos algunos logros. Compartimos nuestras recomendaciones con los "shadow rapporteurs" del Parlamento Europeo e influimos con éxito en un Informe INI en el que el Parlamento

Europeo llama a limitar el uso de banderas de conveniencia por parte de los ciudadanos de la UE. También influimos en la 6ta Directiva contra el Lavado de Dinero para garantizar que los periodistas y ONG que trabajan en la pesca ilegal tengan acceso a los registros de propiedad beneficiaria. También continuamos recopilando información sobre buques, gestionando solicitudes de información y compartiéndolas con autoridades en caso de ilegalidad.

También lanzamos una alianza para pedir a la UE que mejore la trazabilidad en relación con la sostenibilidad de las importaciones, el Movimiento "Follow The Fish", y hemos estado presentes en exposiciones relevantes (Expo de Productos del Mar de Barcelona, Conxemar), eventos (Conferencia Anual de ICES) y talleres. También compartimos nuestras recomendaciones con partes interesadas clave relevantes y tomadores de decisiones de la UE.

Todas las actividades anteriores incluyen actividades de comunicación para difundir nuestro posicionamiento e informar a actores relevantes y al público general. Antes de momentos clave, emitimos artículos de opinión para presionar a los tomadores de decisiones, emitimos llamados a la acción y publicamos comunicados de prensa que fueron recogidos por importantes medios de comunicación en todos los países europeos. Publicamos videos sobre diferentes problemas sobre la pesca ilegal y participamos activamente en grandes eventos como la conferencia MedFish4Ever en Malta, alrededor de la cual realizamos una campaña completa de comunicaciones.

### B) Recursos humanos empleados en la actividad.

Tipo	Número		Nº horas / año	
	Previsto	Realizado	Previsto	Realizado
Personal asalariado	22	24	10.601	10.484
Personal asalariado (temporal expediciones)	0	3	0	120
Personal voluntario	0	0	0	0

### C) Beneficiarios o usuarios de la actividad.

En un proyecto de estas características, es complicado para estimar el número exacto de beneficiarios, especialmente los beneficiarios indirectos, como se indica en la actividad anterior.

### D) Recursos económicos empleados en la actividad.

Gastos / Inversiones	Importe	
	Previsto	Realizado
Gastos por ayudas y otros	0,00	6.650,00
a) Ayudas monetarias	0,00	6.650,00
Gastos de personal	502.921,82	527.002,69
Otros gastos de la actividad	127.774,49	155.235,35
<b>Subtotal gastos</b>	<b>630.696,31</b>	<b>688.888,04</b>
Adquisiciones de inmovilizado (excepto Bienes Patrimonio Histórico)	0,00	0,00
Adquisiciones Bienes Patrimonio Histórico	0,00	0,00
Cancelación deuda no comercial	0,00	0,00
<b>Subtotal recursos</b>	<b>0,00</b>	<b>0,00</b>
<b>TOTAL</b>	<b>630.696,31</b>	<b>688.888,04</b>

### E) Objetivos e indicadores de la actividad.

Objetivo	Indicador	Cuantificación	
		Previsto	Realizado
O1.- Establecer sistemas digitales de seguimiento de información clave para toda la pesca comercializada en la UE	Un sistema de seguimiento digital es obligatorio en la UE.	1	1
O2.- Organismos reguladores de pesca adoptan medidas contra los miembros que apoyan la pesca	Nº de buques relacionados con la pesca ilegal añadidos a la lista del GPCM.	1	0

Fdo.: El Secretario

Fdo.: El Vocal

VºBº Presidente

ilegal y fortalecimiento de la transparencia sobre buques autorizados			
O3.- Trabajar con empresas que proporcionan servicios a buques pesqueros para que adopten medidas de transparencia	Nº de empresas que piden mas transparencia a sus clientes.	1	4
O3.- Trabajar con empresas que proporcionan servicios a buques pesqueros para que adopten medidas de transparencia	Nº de autoridades nacionales europeas que frenan a una empresa de proveer servicios a buques involucrados en pesca ilegal .	1	0
O3.- Trabajar con empresas que proporcionan servicios a buques pesqueros para que adopten medidas de transparencia	Nº de alertas de buques ilegales compartidas con autoridades nacionales.	1	13
O4.- La UE tiene tolerancia cero con la pesca ilegal al hacer pública la lista de buques europeos registrados bajo banderas no europeas	Compromiso por parte de la CE para la publicación de un registro de barcos con propiedad de ciudadanos europeos bajo otras banderas no europeas.	1	0
O5.- La Comisión Europea propone una ley que incremente la transparencia y la información pública sobre sostenibilidad de las importaciones pesqueras	Nº de alianzas con actores clave iniciadas.	1	1

### ACTIVIDAD 3

#### A) Identificación.

Denominación de la actividad	Incrementar la efectividad de la red de AMP
Tipo de actividad	Propia
Identificación de la actividad por sectores	Medioambiente
Lugar de desarrollo de la actividad	Europa

#### Descripción detallada de la actividad realizada.

<p>El estado de implementación de las actividades al año 2023 es el siguiente:</p> <p>Trabajamos con éxito con gobiernos nacionales y organizaciones regionales de gestión pesquera para proteger la biodiversidad de nuevas áreas, concretamente el Arrecife de Cabliers y la designación de 7 nuevas AMP Natura 2000 en España. En el arrecife Cabliers se logró un cierre temporal a la pesca de arrastre de fondo. Nos reunimos y mantuvimos una estrecha comunicación con autoridades pertinentes, principalmente la CGPM, la Comisión Europea y autoridades nacionales relevantes. También participamos en reuniones y grupos de trabajo clave a nivel de la CGPM para impulsar nuestras demandas, así como con científicos que han liderado expediciones en el área. También aprovechamos la Conferencia MedFish4Ever en Malta para difundir nuestras demandas durante con eventos específicos y un vídeo.</p> <p>En cuanto a la protección de áreas marinas en España, elaboramos y difundimos entre los actores involucrados una ficha informativa proponiendo áreas en España para su protección estricta. También participamos activamente en el proyecto LIFE IP INTEMARES y presentamos nuestra contribución técnica a una consulta pública proporcionando datos científicos clave para 7 áreas. Además, participamos en talleres científicos vinculados al proyecto INTEMARES e impulsamos la adopción de planes de gestión en AMP españolas si bien esto se ha retrasado. Además, para abogar por la protección de áreas, compartimos nuestros datos científicos del Mar de Alborán con las autoridades científicas pertinentes. Lamentablemente, debido a las elecciones anticipadas españolas, la aprobación de los planes de gestión del nuevo Parque Nacional de El Hierro quedó paralizados hasta el resultado de las elecciones y la formación del nuevo gobierno.</p> <p>También logramos influir en la CGPM para que estableciera una hoja de ruta para revisar la prohibición de la pesca de arrastre en aguas profundas en el Mar Mediterráneo. Celebramos reuniones con las unidades relevantes de DG MARE y las partes contratantes de la CGPM y difundimos un documento informativo sobre el</p>
--

Fdo.: El Secretario

Fdo.: El Vocal

VºBº Presidente

MGI AUDICON & PARTNERS, S.L.  
ROAC 80 1504  
ADJUNTO A INFORME



impacto de la pesca de arrastre en aguas profundas y un análisis del progreso de la declaración MedFish4Ever. También presentamos nuestras propuestas durante reuniones técnicas de la CGPM y eventos como la Conferencia MedFish4Ever en Malta mencionada anteriormente.

Continuamos trabajando en el desarrollo de un caso legal contra la administración española para impugnar la pesca de arrastre de fondo dentro de AMPs. Presentamos una solicitud de información administrativa oficial a los Ministerios de Pesca y Medio Ambiente. Después de obtener respuesta, esta actividad se ha visto retrasada para redefinir la estrategia legislativa a seguir. A nivel europeo, continuamos trabajando como parte de una coalición de ONG para amplificar nuestras comunicaciones. Reaccionamos públicamente a decisiones clave como el Plan de Acción de la UE o el dictamen de la Comisión de Pesca. Dichas reacciones y publicaciones en las redes sociales fueron recogidas por importantes medios de comunicación en Europa. También participamos en eventos importantes como la Cumbre Mundial sobre los Océanos de The Economists, el Grupo Especial Conjunto (JSG) de la UE para el Plan de Acción Oceánica o el evento del Intergrupo del Parlamento Europeo sobre pesca de arrastre de fondo.

Así mismo continuamos impulsando una Ley de Restauración de la Naturaleza (NRL) ambiciosa en el marco de un proyecto conjunto de ONG (codirigido con Seas at Risk). Desarrollamos un documento conjunto con nuestro posicionamiento y lo difundimos entre responsables de la toma de decisiones en el PE, la CE y los Estados miembros. También tuvimos varias reuniones con eurodiputados y asesores políticos y presentamos cartas con nuestras propuestas. También construimos una alianza entre organizaciones sectoriales marinas de la UE para ejercer presión sobre la decisión final. Finalmente, organizamos un evento en el Parlamento Europeo en coordinación con la Patagonia para influir en la votación de la NRL y dar voz a empresas marinas y comunidades costeras que dependen directamente de los ecosistemas marinos saludables como medios de vida.

Para apoyar nuestro trabajo, todas las actividades anteriores incluyeron acciones de comunicación como publicaciones en las redes sociales de Facebook, X e Instagram, la publicación de comunicados de prensa antes de los momentos clave que fueron recogidos por los principales medios de comunicación de Europa, vídeos y participación en eventos. Específicamente, desarrollamos una campaña completa de redes sociales #RestoreOcean centrada en la NRL, que incluye infografías, publicaciones en redes, vídeos, animaciones, materiales de difusión, una página web dedicada, etc.

#### B) Recursos humanos empleados en la actividad.

Tipo	Número		Nº horas / año	
	Previsto	Realizado	Previsto	Realizado
Personal asalariado	23	25	12.027	11.918
Personal asalariado (temporal expediciones)	0	3	0	120
Personal voluntario	0	0	0	0

#### C) Beneficiarios o usuarios de la actividad.

En un proyecto de estas características, es complicado para estimar el número exacto de beneficiarios, especialmente los beneficiarios indirectos, como se indica en la actividad anterior.

#### D) Recursos económicos empleados en la actividad.

Gastos / Inversiones	Importe	
	Previsto	Realizado
Gastos de personal	598.766,87	668.856,12
Otros gastos de la actividad	134.691,74	131.185,23
<b>Subtotal gastos</b>	<b>733.458,61</b>	<b>800.041,35</b>
Adquisiciones de inmovilizado (excepto Bienes Patrimonio Histórico)	0,00	0,00
Adquisiciones Bienes Patrimonio Histórico	0,00	0,00
Cancelación deuda no comercial	0,00	0,00
<b>Subtotal recursos</b>	<b>0,00</b>	<b>0,00</b>
<b>TOTAL</b>	<b>733.458,61</b>	<b>800.041,35</b>

Fdo.: El Secretario

Fdo.: El Vocal

VºBº Presidente

MGI AUDICON & PARTNERS, S.L.  
ROAC SO 1504  
ADJUNTO A INFORME

## E) Objetivos e indicadores de la actividad.

Objetivo	Indicador	Cuantificación	
		Previsto	Realizado
O1.- Conseguir la protección al menos 3 zonas de alta biodiversidad	Consultas públicas del gobierno de España en El Hierro	1	0
O1.- Conseguir la protección al menos 3 zonas de alta biodiversidad	Nº de AMPs designados por España	3	7
O1.- Conseguir la protección al menos 3 zonas de alta biodiversidad	Nº de propuestas de la UE al CGPM para que extienda la prohibición de la pesca de arrastre en aguas profundas hasta los 800.	1	1
O2.- La UE aprueba legislación para la prohibición de la pesca de arrastre en zonas costeras y AMPs	Nº de casos llevados a los tribunales en España sobre licencias.	1	0
O2.- La UE aprueba legislación para la prohibición de la pesca de arrastre en zonas costeras y AMPs	Nuevos planes de gestión para AMPs bajo el proyecto LIFE INTEMARES	3	7
O3.- Adopción de leyes de restauración ambiental ambiciosa basada en nuestras recomendaciones	Posicionamiento de la CE sobre la Ley de Restauración Ambiental que incluya el objetivo del 10% protegido de manera estricta.	1	0

## ACTIVIDAD 4

### A) Identificación.

Denominación de la actividad	Colaboraciones en Campañas Globales
Tipo de actividad	Propia
Identificación de la actividad por sectores	Medioambiente
Lugar de desarrollo de la actividad	Europa

### Descripción detallada de la actividad realizada.

Las actividades realizadas en 2023 han sido las siguientes:

Nuestro trabajo en actividades técnicas científicas e investigación sobre pesquerías y cambio climático se llevó a cabo manteniendo la integridad de los productos científicos (es decir, publicaciones científicas), revisando su calidad y manteniendo al personal actualizado sobre cualquier desarrollo en áreas clave. Logramos llevar un seguimiento exitoso de métricas en dichas áreas como la gestión de pesquerías y la mitigación y adaptación al cambio climático. La participación en organizaciones relevantes ha sido fundamental y formamos parte de la Junta Directiva del Programa Marino de la Sociedad para la Biología de la Conservación. También se organizó con éxito un Día de la Ciencia. Finalmente, también hemos desarrollado dos estudios de viabilidad para expandir nuestro trabajo en África Occidental (Ghana y Senegal), lo que implicó viajes regulares a la zona.

La gestión del programa de Iniciativas Estratégicas logró sus objetivos en dos de las tres campañas corporativas globales cuyo objetivo era reducir la producción de plásticos de un solo uso por cada uno de los tres objetivos corporativos: Amazon y Coca-Cola. En el caso de Uber Eats, anunciaron un compromiso global para eliminar los envases de plástico innecesarios de los pedidos en junio, en colaboración con WWF. Para lograr nuestros objetivos, desarrollamos y difundimos un informe que estimaba la huella total de envases de plástico y nos reunimos de manera regular con las empresas, accionistas e inversores institucionales.

También desarrollamos e implementamos una campaña global de comunicaciones y divulgación sobre la necesidad de una mayor transparencia en la pesca a nivel mundial. Desarrollamos una base de datos de medios, una estrategia de comunicación y un sitio web específico. En términos generales, se ha establecido la presencia en redes sociales de la coalición.

Fdo.: El Secretario

Fdo.: El Vocal

VºBº Presidente

MGI AUDICION & PARTNERS, S.L.  
ROAC 80 1504  
ADJUNTO A INFORME

**B) Recursos humanos empleados en la actividad.**

Tipo	Número		Nº horas / año	
	Previsto	Realizado	Previsto	Realizado
Personal asalariado	3	7	5.040	6.416
Personal asalariado (temporal expediciones)	0	5	0	0
Personal voluntario	0	0	0	0

**C) Beneficiarios o usuarios de la actividad.**

En un proyecto de estas características, es complicado para estimar el número exacto de beneficiarios, especialmente los beneficiarios indirectos, como se indica en la actividad anterior.

**D) Recursos económicos empleados en la actividad.**

Gastos / Inversiones	Importe	
	Previsto	Realizado
Gastos de personal	226.864,34	320.717,50
Otros gastos de la actividad	36.322,64	45.441,60
<b>Subtotal gastos</b>	<b>263.186,98</b>	<b>366.159,10</b>
Adquisiciones de inmovilizado (excepto Bienes Patrimonio Histórico)	0,00	2.681,78
Adquisiciones Bienes Patrimonio Histórico	0,00	0,00
Cancelación deuda no comercial	0,00	0,00
<b>Subtotal recursos</b>	<b>0,00</b>	<b>2.681,78</b>
<b>TOTAL</b>	<b>263.186,98</b>	<b>368.840,88</b>

**E) Objetivos e indicadores de la actividad.**

Objetivo	Indicador	Cuantificación	
		Previsto	Realizado
O1.- Actividades científico-técnicas y de investigación en las áreas de pesquerías y cambio climático	Informes científicos sobre los impactos de la reducción de la pesquerías e igualdad.	1	1
O1.- Actividades científico-técnicas y de investigación en las áreas de pesquerías y cambio climático	Día de la Ciencia 2023 organizado.	1	1
O2.- Reducción de la producción de plásticos de un solo uso	Publicación de las métricas sobre empaquetado plásticos de Amazon	1	1
O2.- Reducción de la producción de plásticos de un solo uso	Actividad promocional de Coca-Cola sobre botellas retornables y/o vasos reusables.	1	1
O2.- Reducción de la producción de plásticos de un solo uso	Nº de empresas comprometidas con el reemplazo de empaquetado plásticos por otros materiales o con contenedores reusables.	2	2
O3.- Campaña global de comunicación sobre la necesidad de una mayor transparencia sobre la pesca a nivel mundial	Página web y marca desarrollada	1	1
O3.- Campaña global de comunicación sobre la necesidad de una mayor transparencia sobre la pesca a nivel mundial	Base de datos de medios de comunicación	1	1

Fdo.: El Secretario

Fdo.: El Vocal

VºBº Presidente

MCI AUDICON & PARTNERS, S.L.  
ROAG S0 1504  
ADJUNTO A INFORME

## ACTIVIDAD 5

### A) Identificación.

Denominación de la actividad	Actividades de soporte y divulgación
Tipo de actividad	Propia
Identificación de la actividad por sectores	Medioambiente
Lugar de desarrollo de la actividad	Europa

### Descripción detallada de la actividad realizada.

Estas son las principales acciones realizadas en 2023:

- Soporte científico a las campañas a través de la investigación y análisis de información obtenida a través de colaboración con organizaciones científicas de prestigio y a través del análisis de información obtenida de expediciones realizadas, así como preparar propuestas para nuevas expediciones que den soporte a las campañas y mantener el equipo de navegación preparado para realizar nuevas expediciones.
- Durante el ejercicio 2023 se ha realizado una pequeña expedición con el catamarán Ranger, cedido por Oceana UK. Durante la expedición, con 15 días de navegación, se ha trabajado para documentar la pesca ilegal en la zona del mar de Alborán, y se ha trabajado para documentar si hay pesca de arrastre en zonas próximas a áreas marinas protegidas.
- El Patronato decidió en diciembre 2022 no continuar con la campaña de plásticos en Europa, pero algunos resultados de esta campaña han finalizado en este ejercicio.
  - o Con el objetivo de reducir los envases de plástico, Oceana ha realizado y publicado un visor online basado en un modelo informático que predice las vías de los productos de plástico habituales cuando entran al mar.
  - o Con el objetivo de crear zonas legalmente libres de plástico, Oceana ha difundido un informe sobre los hábitats daneses vulnerables a la contaminación marina.
- Una vez concluido el estudio de viabilidad de la campaña de cambio climático en Europa, se realizó una propuesta para incorporar una nueva campaña en Europa, campaña que no ha sido aún aprobada por la dirección.
- Actividades de comunicación y divulgación de nuestras actividades para conseguir mayor impacto con nuestras actividades y acelerar los procesos de conservación marina.
  - o Reforzar la visibilidad de Oceana a través de eventos como soporte de las campañas
  - o Documentar imágenes que puedan ser utilizadas para las campañas
  - o Incrementar el tráfico de la página web y en las redes sociales
- Los equipos de soporte de Oceana colaboran en las actividades fundacionales trabajando en la captación de fondos para financiar nuestras campañas y gestionando los recursos de la forma mas eficiente. Oceana sigue trabajando en mejorar y/o actualizar procesos y sistemas para hacer el mejor uso de los recursos disponibles y evitar riesgos asociados al desarrollo de las actividades fundacionales

### B) Recursos humanos empleados en la actividad.

Tipo	Número		Nº horas / año	
	Previsto	Realizado	Previsto	Realizado
Personal asalariado	40	33	21.279	17.920
Personal asalariado (temporal expediciones)	0	3	0	240
Personal voluntario	0	0	0	0

Fdo.: El Secretario

Fdo.: El Vocal

VºBº Presidente

MCI AUDICÓN & PARTNERS, S.L.  
ROAC SO 1504  
ADJUNTO A INFORME



### C) Beneficiarios o usuarios de la actividad.

En un proyecto de estas características, es complicado para estimar el número exacto de beneficiarios, especialmente los beneficiarios indirectos, como se indica en la actividad anterior.

### D) Recursos económicos empleados en la actividad.

Gastos / Inversiones	Importe	
	Previsto	Realizado
Gastos de personal	1.007.325,03	1.061.269,80
Otros gastos de la actividad	515.766,61	468.323,71
Amortización del inmovilizado	55.000,00	58.520,83
Diferencias de cambio	0,00	9.144,08
<b>Subtotal gastos</b>	<b>1.578.091,64</b>	<b>1.597.258,42</b>
Adquisiciones de inmovilizado (excepto Bienes Patrimonio Histórico)	8.000,00	22.074,29
Adquisiciones Bienes Patrimonio Histórico	0,00	0,00
Cancelación deuda no comercial	0,00	0,00
<b>Subtotal recursos</b>	<b>8.000,00</b>	<b>22.074,29</b>
<b>TOTAL</b>	<b>1.586.091,64</b>	<b>1.619.332,71</b>

### E) Objetivos e indicadores de la actividad.

Objetivo	Indicador	Cuantificación	
		Previsto	Realizado
O1.- Colaboración con organizaciones científicas de prestigio	Establecer acuerdos de colaboración con organizaciones científicas de prestigio	1	1
O2.-Reducir envases de plástico	Publicar un visor online basado en modelo informático	1	1
O2.-Crear zonas legalmente libres de plástico	Difundir un informe sobre los hábitats daneses vulnerables a la contaminación marina.	1	1
O3.-Estudio de viabilidad de campañas de cambio climático	Elaborar una propuesta para la campaña de Cambio Climático en Europa	1	1

Fdo.: El Secretario

Fdo.: El Vocal

VºBº Presidente

MCI AUDICON & PARTNERS, S.L.  
ROAC SO 1504  
ADJUNTO A INFORME

II. Recursos económicos totales empleados por la entidad.

GASTOS / INVERSIONES	Actividad 1	Actividad 2	Actividad 3	Actividad 4	Actividad 5	Total actividades	No imputados a las actividades	Total actividades
Gastos por ayudas y otros	0,00	6.650,00	0,00	0,00	0,00	6.650,00	0,00	6.650,00
a) Ayudas monetarias	0,00	6.650,00	0,00	0,00	0,00	6.650,00	0,00	6.650,00
b) Ayudas no monetarias	0,00	0,00	0,00	0,00	0,00	0,00	0,00	0,00
c) Gastos por colaboraciones y órganos de gobierno	0,00	0,00	0,00	0,00	0,00	0,00	0,00	0,00
d) Reintegro de subvenciones, donaciones y legados	0,00	0,00	0,00	0,00	0,00	0,00	0,00	0,00
Variación de existencias de productos terminados y en curso de fabricación	0,00	0,00	0,00	0,00	0,00	0,00	0,00	0,00
Aprovisionamientos	0,00	0,00	0,00	0,00	0,00	0,00	0,00	0,00
Gastos de personal	430.921,36	527.002,69	668.856,12	320.717,50	1.061.269,80	3.008.767,47	0,00	3.008.767,47
Otros gastos de la actividad	112.212,72	155.235,35	131.185,23	45.441,60	468.323,71	912.398,61	0,00	912.398,61
Amortización del inmovilizado	0,00	0,00	0,00	0,00	58.520,83	58.520,83	0,00	58.520,83
Deterioro y resultado por enajenación de inmovilizado	0,00	0,00	0,00	0,00	0,00	0,00	0,00	0,00
Gastos financieros	0,00	0,00	0,00	0,00	0,00	0,00	355,74	355,74
Variaciones de valor razonable en instrumentos financieros	0,00	0,00	0,00	0,00	0,00	0,00	0,00	0,00
Diferencias de cambio	0,00	0,00	0,00	0,00	9.144,08	9.144,08	0,00	9.144,08
Deterioro y resultado por enajenaciones de instrumentos financieros	0,00	0,00	0,00	0,00	0,00	0,00	0,00	0,00
Impuestos sobre beneficios	0,00	0,00	0,00	0,00	0,00	0,00	0,00	0,00
<b>Subtotal gastos</b>	<b>543.134,08</b>	<b>688.888,04</b>	<b>800.041,35</b>	<b>366.159,10</b>	<b>1.597.258,42</b>	<b>3.995.480,99</b>	<b>355,74</b>	<b>3.995.836,73</b>
Adquisiciones de inmovilizado (excepto Bienes Patrimonio Histórico)	0,00	0,00	0,00	2.681,78	22.074,29	24.756,07	0,00	24.756,07
Adquisiciones Bienes Patrimonio Histórico	0,00	0,00	0,00	0,00	0,00	0,00	0,00	0,00
Cancelación de deuda no comercial	0,00	0,00	0,00	0,00	0,00	0,00	0,00	0,00
<b>Subtotal inversiones</b>	<b>0,00</b>	<b>0,00</b>	<b>0,00</b>	<b>2.681,78</b>	<b>22.074,29</b>	<b>24.756,07</b>	<b>0,00</b>	<b>24.756,07</b>
<b>TOTAL RECURSOS EMPLEADOS</b>	<b>543.134,08</b>	<b>688.888,04</b>	<b>800.041,35</b>	<b>368.840,88</b>	<b>1.619.332,71</b>	<b>4.020.237,06</b>	<b>355,74</b>	<b>4.020.592,80</b>

Todos las actividades realizadas por Oceana están dentro de los objetivos fundacionales, no hay actividades mercantiles. El origen de las diferencias de cambio es en la operativa en países con moneda diferente al euro y por recibir donaciones en moneda extranjera para la financiación de actividades fundacionales. Consideramos como gastos no imputables a actividades los gastos financieros no directamente relacionados con las actividades fundacionales.





Fdo.: El Secretario

Fdo.: El Vocal

Fdo.: Presidente

### III. Recursos económicos totales obtenidos por la entidad.

#### A) Ingresos obtenidos por la entidad.

INGRESOS	Previsto	Realizado
Subvenciones del sector público	811.355,22	705.277,13
Aportaciones privadas	2.959.334,80	3.306.714,55
Otros tipos de ingresos	0,00	12.664,16
<b>TOTAL INGRESOS OBTENIDOS</b>	<b>3.770.690,02</b>	<b>4.024.655,84</b>

Otros tipos de ingresos incluye las diferencias de cambio positivas obtenidas por la realización de actividades en países con moneda diferente al euro.

#### B) Otros recursos económicos obtenidos por la entidad

Durante el ejercicio no se han obtenido otros recursos diferentes a los ingresos

### IV. Convenios de colaboración con otras entidades.

Descripción	Ingresos	Gastos	No produce corriente de bienes y servicios
European Commission 2100000 EUR EU Operating Grant 2022-2024	700.000,00	3.875.678,49	
European Commission 230406 EUR Horizon2030 Ocean Citizen 2023-2024	5.277,13	6.298,78	
Foundation for the Third Millennium 250000 CHF MPAs Campaign 2023-2025	89.659,16	89.659,16	
EJF Environmental Justice Foundation 101400 USD Walton Seafood Import Control	30.933,27	30.933,27	
EJF Environmental Justice Foundation 65000 USD Oceans 5 IUU Coalition Y1	21.218,41	21.218,41	
EJF Environmental Justice Foundation 70850 USD Oceans 5 IUU Coalition Y2	63.623,68	63.623,68	
The Nature Conservancy 45339 USD Oceans 5 - Control Regulation Y3	30.893,50	30.893,50	
Global Fishing Watch 35100 EUR Y2 Ending trawling in the Med 2022-2023	32.663,09	32.663,09	
Global Fishing Watch 52700 USD Y1 Project 2 Transparency GFCM 2022-2023	75.263,91	75.263,91	
Swedish Postcode Lottery 2000000 SEK IUU Service providers 2022-2023	98.878,73	98.878,73	
Levine Family Foundation 30000 GBP Sustainable Fisheries 11/1/2022-4/30/2023	22.672,40	22.672,40	
Levine Family Foundation 50000 GBP Pesca Sostenible 2023-2024	34.921,05	34.921,05	
Seas At Risk 1050000 EUR Oceans 5 AMPs 1/1/2023-12/31/2025	350.000,00	365.073,45	
Foundation Philantropia - The Soap & The Sea ( 21360 EUR) MPA report	21.360,00	21.360,00	
Marilles Foundation (MSA 30x30 Spain- 99.900 EUR)	2.573,43	2.573,43	
Oceana Inc	2.390.327,60	2.390.327,60	

Convenios de colaboración vigentes con entidades públicas y privadas durante el ejercicio 2023. El importe de ingresos y/o gastos son los efectivamente realizados durante el ejercicio en cada uno de los convenios.

Fdo.: El Secretario

Fdo.: El Vocal

Fdo.: Presidente

MGI AUDICON & PARTNERS, S.L.  
ROAC S0 1504  
ADJUNTO A INFORME

## V. Desviaciones entre plan de actuación y datos realizados.

GASTOS / INVERSIONES	Total Actividades Plan de Actuación	Total Actividades Memoria Abreviada	Desviación	%
Gastos de la cuenta de resultados (sin amortización y deterioro de valor de activos no corrientes)	3.707.690,02	3.936.960,16	-229.270,14	-6%
Amortización y deterioro de valor de activos no corrientes	55.000,00	58.520,83	-3.520,83	-6%
<b>SUBTOTAL gastos</b>	<b>3.762.690,02</b>	<b>3.995.480,99</b>	<b>-232.790,97</b>	<b>-6%</b>
Adquisición Activo inmovilizado	8.000,00	24.756,07	-16.756,07	-209%
Adquisición Bienes del Patrimonio Histórico	0,00	0,00	0,00	
Cancelación de la deuda no comercial a largo plazo.	0,00	0,00	0,00	
Otras aplicaciones	0,00	0,00	0,00	
<b>SUBTOTAL inversiones</b>	<b>8.000,00</b>	<b>24.756,07</b>	<b>-16.756,07</b>	<b>-209%</b>
<b>TOTAL</b>	<b>3.770.690,02</b>	<b>4.020.237,06</b>	<b>-249.547,04</b>	<b>-7%</b>

INGRESOS	Total Actividades Plan de Actuación	Total Actividades Memoria Abreviada	Desviación	%
Rentas y otros ingresos derivados del patrimonio	0,00	0,00	0,00	
Subvenciones del sector público	811.355,22	705.277,13	106.078,09	13%
Aportaciones privadas	2.959.334,80	3.306.714,55	-347.379,75	-12%
Otros tipos de ingresos	0,00	12.664,16	-12.664,16	
<b>TOTAL</b>	<b>3.770.690,02</b>	<b>4.024.655,84</b>	<b>-253.965,82</b>	<b>-7%</b>

RESUMEN DE RECURSOS ECONÓMICOS EMPLEADOS	Total Actividades Plan de Actuación	Total Actividades Memoria Abreviada	Desviación	%
EN ACTIVIDADES PROPIAS	3.715.690,02	3.961.716,23	-246.026,21	-7%
EN ACTIVIDADES MERCANTILES	0,00	0,00	0,00	
OTROS GASTOS	0,00	0,00	0,00	
<b>TOTAL</b>	<b>3.715.690,02</b>	<b>3.961.716,23</b>	<b>-246.026,21</b>	<b>-7%</b>

Durante el ejercicio se han recibido fondos adicionales para la realización de actividades no plantificadas y englobadas principalmente dentro de la actividad 5 incluyendo una pequeña expedición, colaboraciones con otras divisiones de Oceana.

### 15.2. Aplicación de elementos patrimoniales a fines propios.

#### 1. Bienes y derechos que forman parte de la dotación y bienes y derechos vinculados de forma permanente a los fines fundacionales.

No hay en la Fundación bienes y derechos que formen parte de la dotación, ni vinculados de forma permanente mediante declaración expresa.

Fdo.: El Secretario

Fdo.: El Vocal

VºBº Presidente

MCI AUDICON & PARTNERS, S.L.  
ROAC S0 1504  
ADJUNTO A INFORME



## 2. Destino de rentas e ingresos.

### Cálculo de la base de cálculo y renta a destinar en el ejercicio 2023

RECURSOS	IMPORTE
Resultado contable	28.819,11
<b>1.1. Ajustes positivos del resultado contable</b>	
Dotación a la amortización y pérdidas por deterioro del inmovilizado afecto a actividades propias	58.520,83
Gastos comunes y específicos al conjunto de actividades desarrolladas en cumplimiento de fines (excepto dotaciones y pérdidas por deterioro de inmovilizado)	3.936.960,16
Resultado contabilizado directamente en el patrimonio neto como consecuencia de cambios en criterios contables o la subsanación de errores	0,00
<b>TOTAL GASTOS NO DEDUCIBLES</b>	<b>3.995.480,99</b>
<b>1.2. Ajustes negativos del resultado contable</b>	
Ingresos no computables	0,00
<b>BASE DE CALCULO</b>	<b>4.024.300,10</b>
<b>RENTA A DESTINAR</b>	
Importe	<b>4.024.300,10</b>
% Recursos mínimos a destinar a cumplimiento de fines según acuerdo del patronato	<b>100,00%</b>

### Recursos destinados en el ejercicio a cumplimiento de fines

RECURSOS	IMPORTE
2. A) Gastos comunes y específicos al conjunto de actividades desarrolladas en cumplimiento de fines	3.936.960,16
2. B) Inversiones realizadas en la actividad propia en el ejercicio (desglose en hoja 2.b)	24.756,07
<b>TOTAL RECURSOS DESTINADOS EN EL EJERCICIO</b>	<b>3.961.716,23</b>
% Recursos destinados sobre la Base de aplicación	<b>98,44%</b>

### Gastos de Administración

Límites alternativos (Art. 33 Reglamento R.D.1337/2005)	
5% de los fondos propios	8.001,24
20% de la base de aplicación	804.860,02
<b>GASTOS DE ADMINISTRACIÓN DEL EJERCICIO (desglose en hoja 3)</b>	
Gastos comunes asignados a la administración del patrimonio	0,00
Gastos resarcibles a los patronos	0,00
<b>TOTAL GASTOS DE ADMINISTRACIÓN DEVENGADOS EN EL EJERCICIO</b>	<b>0,00</b>
	No supera el límite

### Aplicación de recursos derivados en cumplimiento de fines

Ejercicio	Recursos destinados a cumplimiento de fines aplicados en el ejercicio					Total recursos hechos efectivos	% Recursos a destinar sobre la Base de aplicación
	2019	2020	2021	2022	2023		
2019	3.678.106,03	8.748,42				3.686.854,45	100,00%
2020		2.994.929,12	42.009,97			3.036.939,09	100,00%
2021			2.982.353,81	34.857,81		3.017.211,62	100,00%
2022				3.497.611,00	34.657,38	3.532.268,38	100,00%
2023					3.927.058,85	3.927.058,85	97,58%
<b>TOTAL</b>	<b>3.678.106,03</b>	<b>3.003.677,54</b>	<b>3.024.363,78</b>	<b>3.532.468,81</b>	<b>3.961.716,23</b>		

## 3. Gastos de administración

La Fundación no ha incurrido en gastos de administración según lo establecido en la normativa vigente.

  
Fdo.: El Secretario

  
Fdo.: El Vocal

  
VºBº Presidente

**MGI AUDICON & PARTNERS, S.L.**  
ROAC SO 1504  
ADJUNTO A INFORME

## **NOTA 16. OPERACIONES CON PARTES VINCULADAS**

### **1. Operaciones realizadas entre partes vinculadas.**

La Fundación forma parte de la organización internacional Oceana sin tener unión legal aunque si comparten los órganos de gestión. Los miembros del Patronato de la Fundación son miembros del equipo directivo de Oceana Inc.

Las donaciones provenientes de Oceana Inc. son tratadas contablemente como ayudas de entidad independiente contabilizándose los ingresos por las ayudas recibidas e imputando a ingresos conforme se realizan los gastos para los que fueron concedidos.

Así mismo la Fundación trabaja conjuntamente con otras entidades de Oceana en Europa para la consecución de los objetivos comunes, con quien se firman acuerdos de colaboración, aunque no se han recibido fondos en el ejercicio 2023.

La facturación entre las entidades hace referencia al pago por una de ellas de gastos imputables a otra de las entidades y el precio marcado es el facturado por los acreedores según precios de mercado, sin ningún beneficio añadido.

El Patronato, conforme a lo establecido en sus Estatutos, manifiesta que todos los cargos de los miembros del Patronato son altruistas, no existiendo por tanto ninguna remuneración o contraprestación a los mismos por su dedicación y colaboración con la Fundación.

### **2. Personal de alta dirección y patronos.**

Relación de remuneraciones del Patronato y del Órgano de Gobierno en el ejercicio 2023

<b>Patronato</b>	<b>Cargo</b>	<b>Sueldo</b>	<b>Dietas</b>	<b>Otras remuner.</b>	<b>TOTAL</b>
James Frank Simon Jr	Presidente	0,00	0,00	0,00	0,00
Christopher Molony Sharkey	Secretario	0,00	0,00	0,00	0,00
Kathryn Matthews	Vocal	0,00	0,00	0,00	0,00

<b>Alta Dirección / Órgano Gobierno</b>	<b>Cargo</b>	<b>Sueldo</b>	<b>Dietas</b>	<b>Otras remuner.</b>	<b>TOTAL</b>
Pascale Monique Ena Moehrlé	Director Ejecutivo	215.522,99	0,00	0,00	215.522,99

### **3. Anticipos y créditos concedidos al personal de alta dirección y a los miembros del Patronato.**

No procede

## **NOTA 17. PROVISIONES Y CONTINGENCIAS**

Las provisiones registradas en 2023 por importe de 28.927,57 Euros corresponden a gastos claramente identificados y registrados dentro de la partida de otros acreedores. Este importe incluye el coste de auditorías relacionadas con el ejercicio 2023 (Auditoria de cuentas anuales 2023 y auditoria de subvenciones recibidas por Comisión europea) y servicios facturados por proveedores en enero 2024 pero referentes al ejercicio 2023.

Las costas notificadas por el Tribunal Superior de Justicia y pendientes de liquidación desde el 2016 por valor de 4.175,00 Euros se han imputado directamente a patrimonio neto.

## **NOTA 18. PERIODIFICACIONES**

La partida de periodificaciones a corto plazo recoge los gastos contabilizados en el ejercicio que corresponden al ejercicio siguiente.

<b>Cuenta</b>	<b>2023</b>	<b>2022</b>
480. Gastos anticipados	34.696,76	57.293,80
<b>TOTAL</b>	<b>34.696,76</b>	<b>57.293,80</b>

Fdo.: El Secretario

Fdo.: El Vocal

VºBº Presidente

MGI AUDICON & PARTNERS, S.L.  
ROAC 80 1504  
ADJUNTO A INFORME

## **NOTA 19. OTRA INFORMACIÓN**

1. Cambios producidos en el Patronato durante el ejercicio.

No procede.

2. Autorizaciones concedidas, denegadas o en trámite de resolución por parte del Protectorado.

3. Número medio de personas empleadas en el curso del ejercicio, indicando aquellas con discapacidad mayor o igual al 33% expresado por categorías a que pertenecen.

El número medio de personas empleadas en la Fundación durante el ejercicio ha sido de 24,76 en Madrid, con contratación indefinida una media de 24,60 y temporal una media de 0,16.

La oficina de Bruselas tiene contratados a través de oficina de representación un número medio de 8,32 empleados, con contratación indefinida una media de 6,86 y temporal una media de 1,45.

La oficina de Copenhague tiene contratados a través de oficina de representación un número medio de 1,95 empleados con contrato indefinido.

En Irlanda se ha contratado personal desde 2020 que supone un número medio de 1 empleado al año, con contratación indefinida.

### **Distribución del personal por sexos durante el ejercicio, incluyendo directivos y órganos de gobierno (media anual).**

Categoría	Madrid		Bruselas		Copenhague		Dublín		TOTAL 2023	
	Mujeres	Hombres	Mujeres	Hombres	Mujeres	Hombres	Mujeres	Hombres	Mujeres	Hombres
Titulado	15,05	7,56	6,00	1,33	1,95	0,00	1,00	0,00	24,00	8,89
Jefe Primera	0,00	1,05	0,00	0,00	0,00	0,00	0,00	0,00	0,00	1,05
Oficial Primera	1,00	0,05	0,00	0,00	0,00	0,00	0,00	0,00	1,00	0,05
Oficial Segunda	0,00	0,05	0,00	0,00	0,00	0,00	0,00	0,00	0,00	0,05
Auxiliar	0,00	0,00	0,99	0,00	0,00	0,00	0,00	0,00	0,99	0,00
Becario	0,00	0,00	0,00	0,00	0,00	0,00	0,00	0,00	0,00	0,00
Totales	16,05	8,71	6,99	1,33	1,95	0,00	1,00	0,00	25,99	10,04

Categoría	Madrid		Bruselas		Copenhague		Dublín		TOTAL 2022	
	Mujeres	Hombres	Mujeres	Hombres	Mujeres	Hombres	Mujeres	Hombres	Mujeres	Hombres
Titulado	15,25	6,41	5,70	1,36	2,16	0,00	1,00	0,00	24,11	7,77
Jefe Primera	0,00	1,05	0,00	0,00	0,00	0,00	0,00	0,00	0,00	1,05
Oficial Primera	1,00	0,05	0,00	0,00	0,00	0,00	0,00	0,00	1,00	0,05
Oficial Segunda	0,00	0,12	0,00	0,00	0,00	0,00	0,00	0,00	0,00	0,12
Auxiliar	0,00	0,00	0,00	0,00	0,00	0,00	0,00	0,00	0,00	0,00
Becario	0,00	0,00	0,22	0,00	0,00	0,00	0,00	0,00	0,22	0,00
Totales	16,25	7,63	5,92	1,36	2,16	0,00	1,00	0,00	25,33	8,99

## **NOTA 20. HECHOS POSTERIORES AL CIERRE**

No se han producido hechos posteriores al cierre.

Fdo.: El Secretario

Fdo.: El Vocal

VºBº Presidente

MCI AUDICON & PARTNERS, S.L.  
ROAC SO 1504  
ADJUNTO A INFORME



## INVENTARIO

### INMOVILIZADO INTANGIBLE

Cuenta	Descripción del elemento	Fecha de adquisición	Valor adquisición	Deterioros, amortizaciones y otras partidas compensatorias	Valor contable al final del ejercicio actual	Valor contable al final del ejercicio anterior	Cargas y gravámenes	Afectación	Baja o reclasificación contable
<b>Aplicaciones Informáticas</b>									
206	Licencias varias ofimática	2006	475,60	475,60	0,00	0,00		Fines Propios	
206	Licencias varias ofimática	2007	574,34	574,34	0,00	0,00		Fines Propios	
206	Otras licencias ofimática (Donacion Asoc.)	30/06/2007	763,70	763,70	0,00	0,00		Fines Propios	
206	Navegador Ranger Max Sea	24/11/2010	1.026,60	1.026,60	0,00	0,00		Fines Propios	
206	Licencias varias ofimática Copenhague	31/12/2010	5.285,62	5.285,62	0,00	0,00		Fines Propios	
206	Licencias varias ofimática	2011	477,90	477,90	0,00	0,00		Fines Propios	
206	Licencias varias ofimática	2013	692,60	692,60	0,00	0,00		Fines Propios	
206	Licencia SigmaPlot 13	29/12/2014	839,41	839,41	0,00	0,00		Fines Propios	
206	Foloweb 7,0 Enterprise Ed	31/12/2014	12.571,90	12.571,90	0,00	0,00		Fines Propios	
206	PRIMER7 New License	23/12/2014	650,70	650,70	0,00	0,00		Fines Propios	
206	Licencias Acrobat	27/01/2015	9.177,85	9.177,85	0,00	0,00		Fines Propios	
206	Licencias Photoshop	27/01/2015	632,83	632,83	0,00	0,00		Fines Propios	
206	Actualización Fotostation Pro	30/01/2015	484,00	484,00	0,00	0,00		Fines Propios	
<b>TOTAL INMOVILIZADO MATERIAL</b>			<b>33.653,05</b>	<b>33.653,05</b>	<b>0,00</b>	<b>0,00</b>			

### INMOVILIZADO MATERIAL

Cuenta	Descripción del elemento	Fecha de adquisición	Valor adquisición	Deterioros, amortizaciones y otras partidas compensatorias	Valor contable al final del ejercicio actual	Valor contable al final del ejercicio anterior	Cargas y gravámenes	Afectación	Baja o reclasificación contable
<b>Instalaciones técnicas:</b>									
212	Securitas Bruselas	01/08/2022	874,99	148,75	726,24	831,24		Fines Propios	
<b>Mobiliario y enseres</b>									
216	Mobiliario y enseres (Donación Asoc.)	30/06/2007	16.824,09	16.824,09	0,00	0,00		Fines Propios	
216	Mobiliario oficina y enseres	2006	617,85	617,85	0,00	0,00		Fines Propios	
216	Mobiliario oficina y enseres	2007	2.031,10	2.031,10	0,00	0,00		Fines Propios	
216	Mobiliario oficina y enseres	2008	1.342,02	1.342,02	0,00	0,00		Fines Propios	
216	Mobiliario oficina y enseres	2009	1.005,72	1.005,72	0,00	0,00		Fines Propios	
216	Mobiliario oficina y enseres	2010	335,70	335,70	0,00	0,00		Fines Propios	
216	Mobiliario oficina y enseres	2011	682,98	682,98	0,00	0,00		Fines Propios	
216	Mobiliario oficina y enseres	2015	924,44	741,65	182,79	275,19		Fines Propios	
216	Mobiliario oficina y enseres	2016	3.438,25	2.610,22	828,03	1.171,71		Fines Propios	
216	Mobiliario oficina y enseres	2017	4.603,20	3.149,79	1.453,41	1.835,37		Fines Propios	
216	Mobiliario oficina y enseres	2021	16.325,99	4.465,16	11.860,83	13.492,71		Fines Propios	
216	Mobiliario oficina y enseres	2022	17.472,64	3.048,42	14.424,22	16.181,62		Fines Propios	
<b>Equipos para Proceso de Información</b>									
217	Material informático: ordenadores y otros	2006	958,51	958,51	0,00	0,00		Fines Propios	
217	Material informático: ordenadores y otros	2012	549,00	549,00	0,00	0,00		Fines Propios	
217	Material informático: ordenadores y otros	2013	998,25	998,25	0,00	0,00		Fines Propios	
217	Material informático: ordenadores y otros	2014	11.287,95	11.287,95	0,00	0,00		Fines Propios	
217	Material informático: ordenadores y otros	2015	12.250,49	12.250,49	0,00	0,00		Fines Propios	
217	Impresoras Madrid	07/12/2015	2.119,92	2.119,92	0,00	0,00		Fines Propios	
217	Material informático: ordenadores y otros	2016	22.729,61	22.729,61	0,00	0,00		Fines Propios	
217	Material informático: ordenadores y otros	2017	29.914,71	29.914,71	0,00	0,00		Fines Propios	
217	Material informático: ordenadores y otros	2018	6.729,35	6.729,35	0,00	0,00		Fines Propios	
217	Material informático: ordenadores	07/07/2020	1.337,05	1.164,54	172,51	506,83		Fines Propios	
217	Material informático: ordenadores	19/08/2020	992,20	835,07	157,13	405,17		Fines Propios	
217	Material informático: ordenadores	10/09/2020	739,09	611,38	127,71	312,51		Fines Propios	
217	Material informático: ordenadores	05/10/2020	1.103,46	893,54	209,92	485,80		Fines Propios	
217	Material informático: Meraki sw itch	22/12/2020	5.799,53	4.365,76	1.413,77	2.863,61		Fines Propios	
217	Material informático: ordenadores	29/12/2020	20.334,72	15.277,92	5.056,80	10.140,00		Fines Propios	
217	Material informático: APC Smart-UPS 3000V	22/03/2021	2.188,89	1.518,48	670,41	1.217,61		Fines Propios	
217	Material informático: ordenadores	05/04/2021	780,99	534,74	246,25	441,49		Fines Propios	
217	Material informático: ordenadores	21/12/2021	4.468,95	2.265,18	2.203,77	3.320,85		Fines Propios	
217	Material informático: Meraki sw itch	07/06/2022	1.096,41	429,39	667,02	941,10		Fines Propios	
217	Material informático: ordenadores	18/10/2022	4.102,32	1.233,6	2.868,72	3.894,36		Fines Propios	
217	Material informático: ordenadores	01/12/2022	1.385,99	375,31	1.010,68	1.357,12		Fines Propios	
217	Material informático: ordenadores	08/02/2023	1.385,99	310,84	1.075,15	0,00		Fines Propios	
217	Material informático: Meraki Firew all	06/04/2023	4.712,95	867,34	3.845,61	0,00		Fines Propios	
217	Material informático: ordenadores	03/05/2023	2.675,19	442,2	2.232,99	0,00		Fines Propios	
217	Material informático: ordenadores	27/10/2023	1.295,79	57,6	1.238,19	0,00		Fines Propios	
217	Material informático: ordenadores	29/12/2023	9.124,99	12,68	9.112,31	0,00		Fines Propios	

Fdo.: El Secretario

Fdo.: El Vocal

VºBº Presidente

  
 ROAC SQ 1504  
 ADJUNTO A INFORME



Cuenta	Descripción del elemento	Fecha de adquisición	Valor adquisición	Deterioros, amortizaciones y otras partidas compensatorias	Valor contable al final del ejercicio actual	Valor contable al final del ejercicio anterior	Cargas y gravámenes	Afectación	Baja o reclasificación contable
<b>Elementos de Transporte</b>									
218	Carretilla Elevadora	16/01/2007	346,84	346,84	0,00	0,00		Fines Propios	
218	Grúa Ligera 1 TN	18/12/2009	850,98	850,98	0,00	0,00		Fines Propios	
218	Remolque CAJA CERRADA 220*130*130	28/12/2009	1.966,20	1.966,20	0,00	0,00		Fines Propios	
218	Embarcación BWA Sixone Open Profesional	29/12/2009	44.415,24	44.415,24	0,00	0,00		Fines Propios	
218	Nissan Navara	04/12/2013	23.385,13	23.385,13	0,00	0,00		Fines Propios	
218	Capota Nissan Navarra	20/03/2014	2.511,72	2.511,72	0,00	0,00		Fines Propios	
218	Remolque LBN 7202 C	24/12/2014	6.429,94	6.429,94	0,00	0,00		Fines Propios	
<b>Otro Inmovilizado</b>									
219	Otro Inmovilizado (Donación Asoc.)	30/06/2007	1.051,35	1.051,35	0,00	0,00		Fines Propios	
219	Winche CTD 1,5 kw para MV/BO para Range	16/05/2007	31.227,34	31.227,34	0,00	0,00		Fines Propios	
219	Otro Inmovilizado	2008	2.528,80	2.528,80	0,00	0,00		Fines Propios	
219	Otro Inmovilizado	2009	10.700,75	10.700,75	0,00	0,00		Fines Propios	
219	Otro Inmovilizado	2010	3.329,07	3.329,07	0,00	0,00		Fines Propios	
219	Leica DM 2500 para luz transmitida	31/12/2010	13.473,24	13.473,24	0,00	0,00		Fines Propios	
219	Otro Inmovilizado	2011	6.876,20	6.876,20	0,00	0,00		Fines Propios	
219	Material Laboratorio	2011	23.141,13	23.141,13	0,00	0,00		Fines Propios	
219	Transductor Ancho de Banda	20/12/2016	5.720,00	4.825,55	894,45	1.580,85		Fines Propios	
219	Potabilizadora	21/12/2016	19.257,15	16.238,93	3.018,22	5.329,06		Fines Propios	
219	Generador	31/12/2016	16.346,64	13.731,36	2.615,28	4.576,92		Fines Propios	
219	Camara Sony	12/05/2017	739,88	491,29	248,59	322,63		Fines Propios	
219	Terminales Avaya	11/12/2017	5.225,87	3.164,13	2.061,74	2.584,34		Fines Propios	
219	Otro Inmovilizado - Tamizadora	16/05/2017	7.312,71	7.171,35	141,36	1.238,28		Fines Propios	
219	Terminales Avaya	09/05/2019	2.825,35	1.312,61	1.512,74	1.795,22		Fines Propios	
219	Sibu Pro ROV	08/11/2019	15.023,37	7.472,81	7.550,56	9.353,32		Fines Propios	
219	Conexión Rack	30/12/2020	1.355,74	791,00	564,74	835,94		Fines Propios	
219	New office works GV-62	06/04/2021	130.725,03	71.535,63	59.189,40	85.334,40		Fines Propios	
219	New office works GV-62-Vinyls	24/05/2021	1.996,50	1.056,94	939,56	1.345,64		Fines Propios	
219	Techo acustico GV-62	28/02/2022	4.563,52	2.281,84	2.281,68	3.526,32		Fines Propios	
219	Mamparas oficina Bruselas	06/04/2022	17.782,60	6.174,58	11.608,02	15.164,58		Fines Propios	
219	Cámara Paralelax Vaquita	20/05/2022	836,35	337,37	498,98	708,02		Fines Propios	
219	Lavavajillas	11/07/2022	459,00	135,15	323,85	415,65		Fines Propios	
219	Cámara Nikon Z50	20/12/2022	1.100,99	283,69	817,30	1.092,58		Fines Propios	
219	Rov actualizacion	03/08/2023	5.561,16	498,81	5.062,35	0,00		Fines Propios	
<b>TOTAL INMOVILIZADO MATERIAL</b>			<b>626.607,06</b>	<b>465.493,78</b>	<b>161.113,28</b>	<b>194.878,04</b>			

## ACTIVOS FINANCIEROS A LARGO PLAZO

	Elemento	Fecha adquisición	Valor Adquisición	Deterioros, amortizaciones y otras partidas compensatorias	Valor contable al final del ejercicio actual	Valor contable al final del ejercicio anterior	Cargas y gravámenes	Afectación	Baja o reclasificación contable
<b>Fianzas y depósitos constituidos</b>									
270	Fianza alquiler oficina Bruselas	18/03/2022	10.659,00	0,00	10.659,00	10.659,00		Fines Propios	
270	Fianza alquiler nave	18/07/2008	1.600,00	0,00	1.600,00	1.600,00		Fines Propios	
270	Fianza alquiler oficina Madrid GV62	30/10/2020	21.000,00	0,00	21.000,00	21.000,00		Fines Propios	
270	Fianza alquiler oficina Copenhagen	01/05/2022	4.538,40	12,19	4.526,21	4.538,40		Fines Propios	
<b>TOTAL INVERSIONES FINANCIERAS A LARGO PLAZO</b>			<b>37.797,40</b>	<b>12,19</b>	<b>37.785,21</b>	<b>37.797,40</b>			

## EXISTENCIAS

	Elemento	Fecha adquisición	Valor Adquisición	Deterioros, amortizaciones y otras partidas compensatorias	Valor contable al final del ejercicio actual	Valor contable al final del ejercicio anterior	Cargas y gravámenes	Afectación	Baja o reclasificación contable
<b>Anticipos a Proveedores</b>									
407	Anticipo proveedores años anteriores	2019-2020	3.106,62	0,00	0,00	3.106,62		Fines Propios	X
407	Oliver Store SAS	20/05/2022	410,24	0,00	0,00	0,06		Fines Propios	X
407	P. Modemos Creativos	17/10/2023	4.356,00	0,00	4.356,00	0,00		Fines Propios	
<b>TOTAL EXISTENCIAS</b>			<b>7.872,86</b>	<b>0,00</b>	<b>4.356,00</b>	<b>3.106,68</b>	<b>0,00</b>		

Fdo.: El Secretario

Fdo.: El Vocal

VºBº Presidente

INGE AUDICON & PARTNERS, S.L.  
ROAC 80 1504  
ADJUNTO A INFORME

**FORMULACIÓN Y APROBACIÓN DE CUENTAS ANUALES ABREVIADAS**


Las Cuentas Anuales Abreviadas correspondientes al ejercicio terminado el 31 de diciembre del 2023 y que comprenden el Balance de Situación Abreviado, la Cuenta de Resultados Abreviada y la Memoria Abreviada, han sido formuladas a 27 de marzo de 2024, se encuentran redactadas en un total de 41 páginas y están aprobadas por el Patronato en la fecha indicada en el certificado de acta y según la legislación vigente.

Firma:    James Frank Simon, Jr. Presidente	Firma:    Christopher Molony Sharkey Secretario
Firma:    Kathryn Alloway Matthews Vocal	

**SUBSCRIBED AND SWORN** to by James F. Simon, Jr., Christopher M. Sharkey, and Kathryn A. Matthews, before me, a Notary Public, on this 27th day of June, 2024.

DISTRICT OF COLUMBIA )  
 )SS.  
 CITY OF WASHINGTON )

My Commission Expires:  
10/14/25

  
 Signature of Notary Public

Printed Name Leslie LaRose  
 Notary Public, District of Columbia  
 My Commission Expires 10/14/2025



Fdo.: El Secretario

Fdo.: El Vocal

VºBº Presidente